

Ceremoniał Akademicki Uniwersytetu Marii Curie-Skłodowskiej

W Uniwersytecie Marii Curie-Skłodowskiej, zwanym dalej Uniwersytetem, obowiązuje Ceremoniał Akademicki, zwany dalej Ceremoniałem, którego celem jest kultywowanie i poszanowanie tradycji akademickiej.

Rozdział I STOSOWANIE SYMBOLI I INSYGNIÓW UNIWERSYTETU

§ 1

Uniwersytet używa herbu, logo, sztandaru, flagi i pieczęci określonych w Załączniku nr 1 do Statutu.

§ 2

1. Herb umieszczany jest na obiektach i w pomieszczeniach Uniwersytetu oraz z okazji publicznych uroczystości wskazanych w Ceremoniale w miejscu ich odbywania.
2. Herb może być wykorzystywany w promocji Uniwersytetu.
3. Użycie herbu w innych okolicznościach niż wskazane w ust. 1 i 2 może nastąpić tylko za zgodą Rektora.
4. Herb może być używany wyłącznie w sposób zapewniający mu należyłą powagę, cześć i szacunek.

§ 3

1. Sztandar używany jest podczas inauguracji roku akademickiego oraz innych ważnych uroczystości na terenie Uniwersytetu.
2. Użycie sztandaru poza terenem Uniwersytetu może nastąpić tylko za zgodą Rektora.
3. Sztandar jest noszony przez poczet sztandarowy.
4. W skład pocztu sztandarowego wchodzi trzech przedstawicieli studentów. Strój osób, o których mowa w zdaniu poprzednim stanowi czapka akademicka, białe rękawiczki, biała koszula lub bluzka, granatowe lub czarne spodnie albo spódnica, eleganckie obuwie. Szarfy sztandarowe są przewieszane przez prawe ramię, zwrócone białym kolorem w stronę kołnierza i spięte na wysokości lewego biodra. Podczas uroczystości uniwersyteckich poczet sztandarowy używa szarfy błękitnej, a podczas inauguracji roku akademickiego i uroczystości państwowych szarfy biało-czerwonej.
5. Sztandar pochyla się w czasie wykonywania hymnu państwowego, wprowadzania innych sztandarów lub w innych stosownych momentach uroczystości.

§ 4

1. W czasie szczególnych wydarzeń związanych z działalnością Uniwersytetu na masztach lub w miejscach na to przeznaczonych wywiesza się flagę Uniwersytetu. Flagę wywiesza się w sposób określony w Statucie.
2. Jeśli flaga Uniwersytetu jest zawieszona z góry do dołu, wówczas górna strefa jest umieszczona po prawej stronie heraldycznej, a dolna strefa po lewej stronie heraldycznej, zaś godło jest umieszczane pośrodku obu stref.
3. Flaga Uniwersytetu może być również używana bez umieszczonego na niej herbu.

§ 5

1. Hymn państwowy wykonuje się podczas uroczystości inauguracji roku akademickiego.
2. W czasie uroczystości akademickich wykonuje się pieśń *Gaude Mater Polonia*. Mogą być także wykonywane *Gaudeamus igitur* oraz inne pieśni związane z tradycją Uniwersytetu (*Madame Curie*).

§ 6

1. Symbolami wydziałów są stylizowane figury w kręgu, a mianowicie:
 - 1) Wydział Biologii i Biotechnologii – spirala DNA, a przy niej z lewej strony heraldycznej mikroskop;
 - 2) Wydział Nauk o Ziemi i Gospodarki Przestrzennej – róża wiatrów na tle siatki geograficznej kuli ziemskiej;
 - 3) Wydział Matematyki, Fizyki i Informatyki – szkic toru cząstek α , β i γ w polu magnetycznym, pochodzących z rozpadu promieniotwórczego;
 - 4) Wydział Chemii – miniatura układu okresowego pierwiastków z literami: CH na tle orbitali atomowych;
 - 5) Wydział Prawa i Administracji – paragraf;
 - 6) Wydział Historii i Archeologii – kolumny jońska, dorycka i pośrodku koryncka wyższa od pozostałych;
 - 7) Wydział Filologiczny – otwarta księga z wpisaną w nią stalówką oraz ich lustrzanym odbiciem;
 - 8) Wydział Ekonomiczny – waga z szalkami, a na nich z lewej strony heraldycznej śruba, a z prawej strony heraldycznej pionowo kłos zboża;
 - 9) Wydział Pedagogiki i Psychologii – płonący kaganek na otwartej księdze;
 - 10) Wydział Filozofii i Socjologii – na promienistym tle nałożone na siebie duże litery: alfa (A) i omega (Ω);
 - 11) Wydział Politologii i Dziennikarstwa – gałązka oliwna na białej kartce na tle siatki geograficznej;
 - 12) Wydział Artystyczny – paleta na tle liry otoczona wieńcem z wawrzynu;
 - 13) Wydział Zamiejscowy w Puławach – cztery nakładające się ogniwa.
2. Symbol nowo utworzonego wydziału ustala Senat na wniosek kolegium dziekańskiego, po zasięgnięciu opinii rad naukowych instytucji wchodzących w skład danego wydziału.
3. Symbole wydziałów w formie graficznej stanowią załącznik nr 1 do Ceremoniału.

§ 7

1. Barwami poszczególnych wydziałów są:
 - 1) Wydział Biologii i Biotechnologii – ciemnozielona;
 - 2) Wydział Nauk o Ziemi i Gospodarki Przestrzennej – jasnozielona;
 - 3) Wydział Matematyki, Fizyki i Informatyki – granatowa;
 - 4) Wydział Chemii – różowa;
 - 5) Wydział Prawa i Administracji – czarna;
 - 6) Wydział Historii i Archeologii – morska;
 - 7) Wydział Filologiczny – liliowa;
 - 8) Wydział Ekonomiczny – niebieska;
 - 9) Wydział Pedagogiki i Psychologii – pomarańczowa;
 - 10) Wydział Filozofii i Socjologii – fioletowa;
 - 11) Wydział Politologii i Dziennikarstwa – popielata;
 - 12) Wydział Artystyczny – malinowa;
 - 13) Wydział Zamiejscowy w Puławach – bordowa.
2. Barwę nowo utworzonego wydziału ustala Senat na wniosek kolegium dziekańskiego, po zasięgnięciu opinii rad naukowych instytutów wchodzących w skład danego wydziału.

§ 8

1. Symbolami instytutów są stylizowane figury w kręgu, a mianowicie:
 - 1) Instytut Nauk Biologicznych – spirala DNA, a przy niej z lewej strony heraldycznej ulistniona gałązka;
 - 2) Instytut Nauk o Ziemi i Środowisku – róża wiatrów;
 - 3) Instytut Geografii Społeczno-Ekonomicznej i Gospodarki Przestrzennej – siatka geograficzna kuli ziemskiej;
 - 4) Instytut Fizyki – szkic modelu atomu przedstawiający jądro i trzy krążące po orbitach elektrony;
 - 5) Instytut Matematyki – przeplatające się symbole sumowania oraz całkowania;
 - 6) Instytut Informatyki – zapisane w systemie dwójkowym cyfry pięć i dwa na tle siatki geograficznej kuli ziemskiej;
 - 7) Instytut Nauk Chemicznych – model cząsteczki na tle orbitali atomowych;
 - 8) Instytut Nauk Prawnych – waga;
 - 9) Instytut Historii – zamknięta księga z umieszczonym na okładce tytułem ΙΣΤΟΡΙΑ;
 - 10) Instytut Archeologii – stylizowana gocka zapinka do szat, tzw. fibula kaczkowata;
 - 11) Instytut Filologii Polskiej – otwarta księga z liniami symbolizującymi różne tradycyjne oraz nowoczesne formy tekstowe i typograficzne;
 - 12) Instytut Neofilologii – otwarta księga zawarta w otwartej księdze;
 - 13) Instytut Nauk o Kulturze – ligatura INK na tle ekranu wpisanego w otwartą księgę;
 - 14) Instytut Ekonomii i Finansów – na okładce zamkniętej księgi wykres liniowy nałożony na wykres słupkowy;
 - 15) Instytut Nauk o Zarządzaniu i Jakości – wykres liniowy przedstawiający trend wzrostowy na tle sieci powiązań biznesowych;
 - 16) Instytut Pedagogiki – otwarta księga z sinusoidą płonącego kaganka;
 - 17) Instytut Psychologii – grecka litera PSI (ψ) na otwartej księdze;

- 18) Instytut Filozofii – grecka litera PHI (Φ) na promienistym tle;
 - 19) Instytut Socjologii – schematycznie ukazane relacje społeczne z udziałem dwóch par osób;
 - 20) Instytut Nauk o Komunikacji Społecznej i Mediach – stalówka wpisana w kształt ludzkiego oka;
 - 21) Instytut Nauk o Polityce i Administracji – gałązka oliwna na agorze przed budowlą w stylu greckim;
 - 22) Instytut Sztuk Pięknych – paleta, a z lewej strony heraldycznej gałązka wawrzynu;
 - 23) Instytut Muzyki – lira, a z lewej strony heraldycznej gałązka wawrzynu;
2. Symbol nowo utworzonego instytutu ustala Senat na wniosek rady naukowej instytutu.
 3. Symbole instytutów w formie graficznej stanowią załącznik nr 2 do Ceremoniału.

Rozdział III STRÓJ AKADEMICKI

§ 9

1. Pracownicy z tytułem naukowym profesora i stopniem naukowym doktora habilitowanego używają podczas uroczystości akademickich czarnej togi sukiennej z pelerynką w barwach wydziału na ramionach, czarnego biretu i białych rękawiczek.
2. Przepis ust. 1 stosuje się do pracowników z tytułem profesora sztuki oraz stopniem doktora habilitowanego sztuki.
3. Doktorzy honorowi i profesorowie honorowi używają podczas uroczystości akademickich czarnej togi sukiennej z pelerynką barwy wydziału, na którym byli promowani, czarnego biretu i białych rękawiczek.
4. Doktorzy używają podczas uroczystości akademickich czarnej togi sukiennej, czarnego biretu i białych rękawiczek.
5. Członkowie Senatu, którzy nie należą do grup osób wymienionych w ust. 1–4, używają podczas uroczystości akademickich czarnej togi sukiennej.

§ 10

Studenci występując na oficjalnych uroczystościach, używają specjalnych czapek barwy wiśniowej, z paskiem otokowym barwy granatowej oraz ze sznurkiem złotym zaczepionym z przodu nad daszkiem czapki.

Rozdział IV INSYGNIA, STRÓJ I TYTUŁY HONOROWE WŁADZ AKADEMICKICH

§ 11

1. Insignia Rektora to łańcuch z wizerunkiem orła, berło i pierścień.
2. Insignia Rektora przechowywane są w sali Senatu.
3. Rektor reprezentując Uniwersytet, może używać jedynie samego łańcucha.

4. Insigniami prorektorów są łańcuchy z wizerunkiem orła, dziekanów – łańcuchy z symbolami wydziałów, zaś dyrektorów instytutów – odznaki z symbolami instytutów.

§ 12

1. Przed Rektorem nosi się laski rektorskie.
2. Laski rektorskie noszą pedle, ubrani w oliwkowe sukienne togi, także berety na głowie i w białe rękawiczki.

§ 13

1. Rektor używa togi barwy karmazynowej, z gronostajowymi mucetem i mankietami, oraz obszyciem zapięcia z przodu i kołnierzykiem wykładanym na mucet w barwie togi. Strój uzupełniają aksamitny biret i rękawiczki barwy karmazynowej.
2. Prorektorzy używają tóg barwy czarnej, z aksamitnymi pelerynkami barwy karmazynowej obszytymi futrem gronostajowym oraz aksamitnymi mankietami i obszyciem zapięcia z przodu barwy karmazynowej. Pelerynki wiązane są plecionym czarnym sznurem. Strój uzupełniają aksamitny biret i rękawiczki barwy karmazynowej.
3. Dziekani i prodziekani używają tóg barwy czarnej, z aksamitnymi pelerynkami, mankietami i obszyciem zapięcia z przodu togi w barwach wydziału. Pelerynki wiązane są plecionym czarnym sznurem. Strój uzupełniają sukieny biret barwy czarnej i białe rękawiczki.
4. Dyrektorzy instytutów i ich zastępcy używają tóg barwy czarnej, z sukienymi pelerynkami barwy czarnej oraz aksamitnymi obszyciami mankietów i przedniej strony pelerynek w barwach wydziału, w ramach którego funkcjonuje dany instytut. Pelerynki wiązane są plecionym czarnym sznurem. Strój uzupełniają sukieny biret barwy czarnej i białe rękawiczki.

§ 14

1. Rektorowi przysługuje honorowy tytuł: *Magnificencia (Magnificus)*.
2. Senatowi przysługuje honorowy tytuł: *Prześwietny (Perspectabilis)*.
3. Radzie naukowej instytutu przysługuje honorowy tytuł: *Wysoka (Honorabilis)*.

Rozdział V IMMATRYKULACJA

§ 15

1. Immatrykulacja jest uroczystym przyjęciem w poczet studentów lub doktorantów Uniwersytetu, połączonym ze złożeniem stosownego ślubowania.
2. Immatrykulacji reprezentantów studentów i doktorantów dokonuje się podczas inauguracji roku akademickiego.
3. Pozostali studenci immatrykulowani są na specjalnej uroczystości wydziałowej w obecności Rektora, dziekana i prodziekanów wydziału.
4. Pozostali doktoranci immatrykulowani są na specjalnej uroczystości w ramach szkół doktorskich w obecności Rektora i dyrektora szkoły doktorskiej.

5. W czasie uroczystości, o której mowa w ust. 3 i 4, Rektora może zastępować jeden z prorektorów.
6. W uzasadnionych przypadkach immatrykulowani na specjalnych uroczystościach wydziałowych, o których mowa w ust. 3, mogą być jedynie przedstawiciele studentów poszczególnych kierunków studiów. Pozostali studenci mogą śledzić uroczystość zdalnie.

§ 16

Nowo przyjęci studenci lub doktoranci składają ślubowanie według rotacji określonej w Statucie.

§ 17

Immatrykulacja podczas specjalnej uroczystości wydziałowej odbywa się zgodnie z następującym porządkiem:

- 1) Rektor w uroczystym stroju oraz dziekan i prodziekani, także w strojach akademickich, wchodzi do sali, a obecni powstają;
- 2) Rektor zajmuje wyznaczone miejsce i składa przed sobą na poduszce berło rektorskie;
- 3) wykonywana jest pieśń *Gaude Mater Polonia*;
- 4) dziekan lub prodziekan wita uczestników uroczystości;
- 5) Rektor wygłasza stosowne przemówienie;
- 6) nowo przyjęci studenci składają ślubowanie, powtarzając za Rektorem słowa rotacji określonej w Statucie;
- 7) studenci podchodzą do Rektora, który uderza berłem w lewe ramię studenta i wygłasza formułę: „Przyjmuję cię w poczet studentów Uniwersytetu”;
- 8) zastępujący Rektora prorektor kładzie prawą rękę na lewym ramieniu studenta i wygłasza odpowiednią formułę;
- 9) dziekan lub prodziekan wygłasza stosowne przemówienie;
- 10) następuje wykonanie pieśni akademickiej *Gaudeamus igitur*;
- 11) Rektor oraz dziekan i prodziekani opuszczają salę, a wszyscy obecni stoją.

§ 18

Do immatrykulacji podczas uroczystości inauguracji roku akademickiego stosuje się odpowiednio § 17 pkt 6 i 7.

Rozdział VI INAUGURACJA ROKU AKADEMICKIEGO

§ 19

Inauguracja roku akademickiego odbywa się w dniu Święta Uniwersytetu, tj. 23 października. Jeżeli dzień ten wypada w dniu wolnym od pracy, to inauguracja roku akademickiego odbywa się w dniu wyznaczonym przez Rektora.

§ 20

Pochód rektorski wkracza do auli, przy czym Rektor, prorektorzy i dziekani zajmują miejsca na podwyższeniu twarzą do zebranych, zaś dyrektorzy instytutów i inni uczestnicy pochodu zajmują wyznaczone miejsca na sali. Poczet sztandarowy zajmuje miejsca za albo z boku Rektora, zaś pedle z laskami rektorskimi zajmują miejsca po obu stronach Rektora twarzą do sali. Rektor kładzie berło rektorskie przed sobą na katedrze.

§ 21

Uroczystość rozpoczyna wykonanie hymnu państwowego.

§ 22

1. Rektor lub wskazana przez niego osoba wita przybyłych gości, wymieniając według przyjętej precedencji: osoby zajmujące najwyższe urzędy i stanowiska państwowe, przedstawiciele państw obcych, przedstawiciele związków wyznaniowych, posłów i senatorów, przedstawiciele terenowej administracji rządowej ogólnej i samorządu terytorialnego w województwie, powiecie i mieście (gminie), rektorów uczelni, przedstawiciele wymiaru sprawiedliwości i samorządów prawniczych, przedstawiciele administracji szczególnej oraz pozostałych gości.
2. Po powitaniu Rektor wygłasza przemówienie, zawierające informacje z działalności Uniwersytetu w ubiegłym roku akademickim.

§ 23

1. Po przemówieniu Rektora następują wystąpienia gości oraz podana zostaje informacja o listach, które wpłynęły do Uniwersytetu w związku z uroczystością inauguracji roku akademickiego.
2. W czasie uroczystości można wręczać:
 - 1) ordery i odznaczenia państwowe;
 - 2) odznaczenia Uniwersytetu;
 - 3) inne odznaczenia i wyróżnienia.

§ 24

Następnie przeprowadza się immatrykulację reprezentantów studentów i doktorantów, po czym następuje wykonanie pieśni *Gaude Mater Polonia*.

§ 25

Po wykonaniu pieśni *Gaude Mater Polonia* głos zabierają przedstawiciele samorządu studentów i samorządu doktorantów.

§ 26

Rektor ogłasza otwarcie nowego roku akademickiego, kończąc tradycyjnym zwrotem: „Quod bonum, felix, faustum fortunatumque sit” i uderzając trzykrotnie trzymanym pionowo berłem rektorskim w katedrę. Po tym wykonywana jest pieśń akademicka *Gaudeamus igitur*.

§ 27

1. Wyznaczony profesor wygłasza wykład inauguracyjny.

2. Wykład przygotowują poszczególne wydziały według kolejności wskazanej w Statucie. Wydział może wskazać do wygłoszenia wykładu wybitnego uczonego lub męża stanu, a także uznanego twórcę lub artystę spoza Uniwersytetu.

§ 28

Po zakończeniu inauguracji pochód rektorski w takim samym porządku opuszcza aulę.

Rozdział VII POCHÓD REKTORSKI

§ 29

1. Pochód rektorski jest częścią uroczystości akademickich i udział w nim biorą: Rektor, prorektorzy, członkowie Senatu oraz inne wskazane w Ceremoniale osoby.
2. Pochód rektorski w trakcie inauguracji roku akademickiego poprzedzają poczet sztandarowy oraz pedle z laskami rektorskimi.

§ 30

1. W pochodzie rektorskim członkowie Senatu zajmują miejsca w następującym porządku: studenci, doktorant, pracownicy niebędący nauczycielami akademickimi, młodszy nauczyciele akademicy według porządku wydziałów, profesorowie i profesorowie uczelni według porządku instytutów naukowych, a także dyrektorzy instytutów naukowych według porządku instytutów, dziekani według porządku wydziałów oraz prorektorzy. Pochód zamyka Rektor.

§ 31

1. Jeśli w pochodzie biorą udział prorektorzy lub rektorzy innych uczelni, zajmują miejsca przed prorektorami lub Rektorem, według przyjętego porządku uczelni, tj. od najmłodszych do najstarszych.
2. Jeżeli w pochodzie uczestniczą byli rektorzy Uniwersytetu, mogą zająć miejsce przed Rektorem. Byli rektorzy występują w swoich togach rektorskich.

Rozdział VIII PROMOCJE DOKTORA HABILITOWANEGO I DOKTORA

§ 32

Z okazji promocji doktorów habilitowanych lub doktorów, jeśli promocji dokonuje Rektor, pochód rektorski może być ograniczony do promotorów, dyrektorów szkół doktorskich, dyrektorów instytutów, prorektorów i Rektora.

§ 33

1. Promocje doktorów habilitowanych odbywają się w dniu wyznaczonym przez Rektora. Mogą być one połączone z promocjami doktorskimi.

2. Promowani doktorzy habilitowani są ubrani w togę doktorską i czarny biret, zaś doktorzy w togę doktorską.
3. Rektora podczas promocji doktorskich może zastąpić prorektor, zaś dyrektora instytutu – zastępca dyrektora.

§ 34

1. W odpowiednim miejscu na sali, w której odbywa się ceremonia promocji, zasiadają Rektor i prorektorzy, za nimi dyrektorzy instytutów.
2. W przypadku promocji doktorskich za dyrektorami instytutów miejsca zajmują dyrektorzy szkół doktorskich i według porządku instytutów promotorzy – ubrani w stosowny strój akademicki.

§ 35

Uroczystość rozpoczyna pieśń *Gaude Mater Polonia*.

§ 36

Uroczystość promocji otwiera Rektor krótką inwitacją, charakteryzując ogólnie znaczenie habilitacji i/lub doktoratu.

§ 37

Promocja doktora habilitowanego ma następujący przebieg:

- 1) prorektor prezentuje krótko sylwetkę naukową doktora habilitowanego;
- 2) po prezentacji doktor habilitowany podchodzi do Rektora, który wręcza mu dyplom i składa gratulacje.

§ 38

1. Promocja doktorska ma następujący przebieg:
 - 1) Rektor lub prorektor czyta tekst ślubowania doktorskiego, a obecni na promocji po słowach: „Spondebitis igitur” – wstają;
 - 2) po słowach: „Haec vos ex animi vestri sententia spondebitis ac pollicebimini” – promowani doktorzy podchodzą kolejno do Rektora, kładą dwa palce prawej ręki na berle rektorskim i ślubują: „Spondeo ac polliceor”;
 - 3) po słowach: „Itaque iam nihil impedit quominus honores, quo optinere cupitis, vobis impertiamus” – wszyscy obecni na uroczystości siadają;
 - 4) następnie dyrektorzy instytutów w przyjętym porządku wywołują promotora i doktoranta;
 - 5) doktorant staje przed dyrektorem instytutu i promotorem, po czym promotor promuje doktora i nakłada mu biret doktorski.
2. W przypadku nieobecności promotora zastępuje go dyrektor instytutu.
3. Rota ślubowania doktorskiego w języku polskim i łacińskim stanowi załącznik nr 3 do Ceremoniału.
4. Tekst promocji doktorskiej stanowi załącznik nr 4 do Ceremoniału.

§ 39

Uroczystość kończy pieśń *Gaudeamus igitur*.

§ 40

W uzasadnionych przypadkach uroczystość promocji doktorskich może również odbyć się na wydziale w obecności Rektora lub zastępującego go prorektora, dyrektorów instytutów w ramach danego wydziału, właściwego dyrektora szkoły doktorskiej oraz promotorów.

Rozdział IX

UROCZYSTOŚĆ NADANIA TYTUŁU DOKTORA HONORIS CAUSA

§ 41

W pochodzie rektorskim przed Rektorem zajmuje miejsce doktor honoris causa w todze profesorskiej, ale bez biretu, wraz z promotorem w todze profesorskiej.

§ 42

Rektor wraz z pochodem rektorskim zasiadają w zwykłym porządku, zaś doktor honoris causa wraz z promotorem zasiadają z boku przed Rektorem.

§ 43

Uroczystość rozpoczyna pieśń *Gaude Mater Polonia*.

§ 44

Rektor wygłasza krótką inwitację, charakteryzując ogólnie godność doktora honoris causa. Następnie podaje liczbę doktorów honoris causa Uniwersytetu oraz odczytuje uchwałę Senatu o nadaniu tytułu doktora honoris causa.

§ 45

Promotor wygłasza *laudatio* doktora honoris causa, przedstawiając sylwetkę promowanego.

§ 46

1. Rektor i wszyscy obecni wstają. Rektor ujmuje berło rektorskie i trzyma je w ręku.
2. Dyrektor instytutu, w ramach którego dyscypliny nadawany jest tytuł doktora honoris causa, odczytuje dyplom doktora honoris causa.
3. Rektor, któremu towarzyszą dyrektor instytutu i promotor, wręcza doktorowi dyplom i nakłada mu na głowę biret doktorski.

§ 47

Doktor honoris causa wygłasza krótki wykład.

§ 48

Uroczystość kończy pieśń *Gaudeamus igitur*.

Rozdział X
UROCZYSTOŚĆ NADANIA TYTUŁU PROFESORA HONOROWEGO

§ 49

W pochodzie rektorskim przed Rektorem zajmuje miejsce honorowy profesor w todzie profesorskiej.

§ 50

Rektor wraz z pochodem rektorskim zasiadają w zwykłym porządku, zaś honorowy profesor zasiada z boku przed Rektorem.

§ 51

Uroczystość rozpoczyna pieśń *Gaude Mater Polonia*.

§ 52

Rektor wygłasza krótką inwitację, charakteryzując ogólnie tytuł honorowego profesora oraz odczytuje uchwałę Senatu o nadaniu tytułu honorowego profesora.

§ 53

Wyznaczony przez Rektora członek Senatu przedstawia sylwetkę oraz dorobek naukowy i dydaktyczny honorowego profesora, w tym wskazuje zakres współpracy kandydata z Uniwersytetem.

§ 54

1. Rektor i wszyscy obecni wstają. Rektor ujmuje berło rektorskie i trzyma je w ręku.
2. Dyrektor instytutu, w ramach którego dyscypliny nadawany jest tytuł honorowego profesora, odczytuje stosowny dyplom.
3. Rektor, któremu towarzyszy dyrektor instytutu, wręcza honorowemu profesorowi dyplom.

§ 55

Honorowy profesor wygłasza krótki wykład.

§ 56

Uroczystość kończy pieśń *Gaudeamus igitur*.

Rozdział XI
UROCZYSTOŚĆ ODNOWIENIA DOKTORATU

§ 57

W pochodzie rektorskim przed Rektorem zajmuje miejsce osoba, której doktorat jest odnawiany, ubrana w togę doktorską.

§ 58

Rektor wraz z pochodem rektorskim zasiadają w zwykłym porządku, zaś osoba, której doktorat jest odnawiany, zasiada z boku przed Rektorem.

§ 59

Uroczystość rozpoczyna pieśń *Gaude Mater Polonia*.

§ 60

Rektor wygłasza krótką inwitację, charakteryzując ogólnie odnowienie doktoratu oraz odczytuje uchwałę Senatu o odnowieniu doktoratu.

§ 61

Wyznaczony przez Rektora członek Senatu przedstawia sylwetkę oraz dorobek osoby, której doktorat jest odnawiany.

§ 62

1. Rektor i wszyscy obecni wstają. Rektor ujmuje berło rektorskie i trzyma je w ręku.
2. Dyrektor instytutu, w ramach którego dyscypliny odnawiany jest doktorat, odczytuje stosowny dyplom.
3. Rektor, któremu towarzyszy dyrektor instytutu, wręcza dyplom.

§ 63

Osoba, której doktorat jest odnawiany, wygłasza krótki wykład.

§ 64

Uroczystość kończy pieśń *Gaudeamus igitur*.

Rozdział XIII KSIĘGI PAMIĄTKOWE UNIWERSYTETU

§ 65

1. Znamienici goście odwiedzający Uniwersytet mogą dokonywać wpisu w Księdze Pamiątkowej UMCS.
2. Pieczę nad Księgą Pamiątkową sprawuje Rektor.
3. Księga Pamiątkowa przechowywana jest u Rektora.

§ 66

1. Najważniejsze wydarzenia na Uniwersytecie dokumentowane są w Kronice UMCS.
2. Pieczę nad Kroniką UMCS sprawuje Rektor, który powierza jej prowadzenie i przechowywanie wskazanej jednostce organizacyjnej Uniwersytetu.

§ 67

1. Nadanie tytułu doktora honoris causa oraz tytułu honorowego profesora wpisuje się do Księgi Godności Uniwersytetu Marii Curie-Skłodowskiej.
2. Pieczęć nad Księgą Godności Uniwersytetu Marii Curie-Skłodowskiej sprawuje Rektor, który powierza jej prowadzenie i przechowywanie wskazanej jednostce organizacyjnej Uniwersytetu.

§ 68

1. Przyznanie medalu „Amicis Universitatis Mariae Curie-Skłodowska” oraz medalu „Zasłużony dla Uniwersytetu Marii Curie-Skłodowskiej” wpisuje się do Księgi Odznaczonych i Zasłużonych Uniwersytetu Marii Curie-Skłodowskiej.
2. Pieczęć nad Księgą Odznaczonych i Zasłużonych Uniwersytetu Marii Curie-Skłodowskiej sprawuje Rektor, który powierza jej prowadzenie i przechowywanie wskazanej jednostce organizacyjnej Uniwersytetu.

Rozdział XIII PRZEKAZANIE WŁADZY REKTORSKIEJ

§ 69

Uroczystość przekazania władzy rektorskiej odbywa się na pierwszym posiedzeniu Senatu nowej kadencji.

§ 70

1. Rektorzy, ustępujący i obejmujący urząd, są ubrani w togi rektorskie.
2. Rektor ustępujący dodatkowo na głowie ma biret, ma założony łańcuch rektorski i w ręku trzyma berło rektorskie.

§ 71

Uroczystość ma następujący przebieg:

- 1) obaj Rektorzy poprzedzani przez senatora-seniora w togi profesorskiej wchodzi do sali, w której odbywa się posiedzenie Senatu i zasiadają obok siebie;
- 2) wykonywana jest pieśń *Gaude Mater Polonia*;
- 3) Rektor ustępujący wygłasza mowę pożegnalną;
- 4) Rektor ustępujący zdejmuje biret, łańcuch rektorski i pierścień oraz odkłada berło rektorskie;
- 5) senator-senior wygłasza stosowne przemówienie;
- 6) senator-senior nakłada biret i łańcuch rektorski nowemu Rektorowi oraz wręcza mu berło rektorskie;
- 7) Rektor obejmujący urząd wygłasza mowę inauguracyjną;
- 8) uroczystość kończy pieśń *Gaudeamus igitur*, po czym obaj Rektorzy i senator-senior opuszczają salę posiedzeń Senatu.

§ 72

W przypadku, gdy Rektor ustępujący nie może być obecny przy przekazaniu władzy rektorskiej, zastępuje go senator-senior, który wręcza Rektorowi obejmującemu urząd insygnia władzy rektorskiej.

Rozdział XI POŻEGNANIE ZMARŁEGO

§ 73

1. Na wiadomość o śmierci pracownika Uniwersytetu, doktora honoris causa lub profesora honorowego ogłaszana jest żałoba przez wywieszenie flag żałobnych na budynku będącym siedzibą Rektora oraz na budynku, w którym osoba zmarła pracowała.
2. Rektor zarządza opublikowanie stosownego nekrologu, który może ukazać się także w prasie.
3. Na uroczystość pogrzebową samodzielnego nauczyciela akademickiego przygotowuje się wieniec od Rektora i Senatu. W przypadku innych pracowników Uniwersytetu o przygotowaniu wieńca decyduje Rektor.
4. W przypadku śmierci profesora zawiadamia się inne uniwersytety w kraju oraz uniwersytety zagraniczne, z którymi osoba zmarła utrzymywała kontakty naukowe.








§ 74







W przypadku śmierci profesora, doktora honoris causa lub profesora honorowego właściwy wydział może zorganizować w stosownym czasie uroczystość akademicką upamiętniającą osobę zmarłą. Odbywa się ona w obecności Rektora lub jego przedstawiciela. W trakcie uroczystości przedstawiany jest życiorys oraz charakterystyka zasług i osiągnięć osoby zmarłej.

§ 75

1. W pogrzebie pracownika Uniwersytetu uczestniczy Rektor lub jego przedstawiciel, dziekan lub dyrektor odpowiedniego wydziału/instytutu lub kierownik odpowiedniej jednostki organizacyjnej Uniwersytetu, żegnając osobę zmarłą w imieniu Uczelni.
2. W pogrzebach profesorów bierze udział oficjalna delegacja Uniwersytetu. Jej członkowie mogą występować w strojach akademickich.
3. W przypadku wyraźnej woli osoby zmarłej lub jego rodziny Uniwersytet odstępuje od udziału oficjalnej delegacji Uniwersytetu w pogrzebie.
4. Okres żałoby trwa nie dłużej niż do zakończenia uroczystości pogrzebowych.

Symbole wydziałów








Wydział Biologii i Biotechnologii	
Wydział Nauk o Ziemi i Gospodarki Przestrzennej	
Wydział Matematyki, Fizyki i Informatyki	
Wydział Chemii	
Wydział Prawa i Administracji	
Wydział Historii i Archeologii	
Wydział Filologiczny	

Wydział Ekonomiczny	
Wydział Pedagogiki i Psychologii	
Wydział Filozofii i Socjologii	
Wydział Politologii i Dziennikarstwa	
Wydział Artystyczny	
Wydział Zamiejscowy w Puławach	

Symbole instytutów

Instytut Nauk Biologicznych	
Instytut Nauk o Ziemi i Środowisku	
Instytut Geografii Społeczno-Ekonomicznej i Gospodarki Przestrzennej	
Instytut Fizyki	
Instytut Matematyki	
Instytut Informatyki	
Instytut Nauk Chemicznych	
	

Instytut Nauk Prawnych	
Instytut Historii	
Instytut Archeologii	
Instytut Filologii Polskiej	
Instytut Neofilologii	
Instytut Nauk o Kulturze	
Instytut Ekonomii i Finansów	
Instytut Nauk o Zarządzaniu i Jakości	
Instytut Pedagogiki	

Instytut Psychologii	
Instytut Filozofii	
Instytut Socjologii	
Instytut Nauk o Komunikacji Społecznej i Mediach	
Instytut Nauk o Polityce i Administracji	
Instytut Sztuk Pięknych	
Instytut Muzyki	

Rota ślubowania doktorskiego

Prześwietni doktoranci

Po zdaniu z (wielkim) wyróżnieniem egzaminów, które przepisowo zostały ustanowione dla zbadania wiedzy tych, którzy w dziedzinie nauki pragną uzyskać tytuł i godność doktora, zwróciliście się do nas, abyśmy zaszczylili Was tą godnością, do której dążyliście. Lecz najpierw należy złożyć zapewnienie, że zawsze będziecie takimi, jakimi nakazuje Wam być godność, którą otrzymacie.

Przysięgnijcie więc:

- N a j p i e r w:** że zachowacie na zawsze pełną czci pamięć o tym Uniwersytecie, na którym osiągnęliście wysoki stopień naukowy i że będziecie wspierali jego idee i dążenia naukowe w miarę swych sił.
- N a s t ę p n i e:** że zachowacie w całości i nieskazitelności godność, którą na Was przelewam i nigdy nie splamicie jej złymi obyczajami albo niesławnym życiem.
- W r e s z c i e:** że nie dla nieczystego zysku, ani dla próżnej chwały będziecie pilnie uprawiali badania naukowe i naprzód posuwali naukę, lecz aby szerzyć prawdę i aby jej światło, niosące dobro ludzkości, tym jaśniej błyszczało.

Na to z całego serca uroczycie przysięgnijcie

Ślubuję uroczycie

Nic zatem już nie stoi na przeszkodzie temu, byśmy nadali Wam tę godność, którą pragniecie uzyskać.

Doctorandi clarissimi

Superatis cum laude examinibus, quae lege constituta sunt ad explorandam doctrinam eorum, qui in scientiis Doctoris nomen et honores assequi student, nos adiistis, ut Vos eo honore, quem appetiistis in hoc sollemni consessu ornaremus. Sed prius fides est danda, Vos tales semper futuros, quales Vos esse iubebit dignitas, quam obtinebitis, et Nos fore Vos speramus.

Spondebitis igitur:

P r i m u m: Vos huius Universitatis, in qua summum in scientiis gradum ascenderitis, piam perpetuo memoriam habituros, Eiusque res ac rationes, quoad poteritis, adiuturos.

D e i n d e: Honorem eum, quem in Vos collaturi sumus, integrum incolumemque servaturos, neque umquam pravis moribus aut vitae infamia commaculatos.

P o s t r e m o: Studia scientiarum impigro labore culturos ac provecturos non sordidi lucri causa nec ad vanam captandam gloriam, sed quo magis Veritas propagetur et lux eius, qua salus humani generis continetur, clarius effulgeat.

Haec Vos, ex animi Vestri sententia, spondebitis ac pollicebimini

Spondeo ac polliceor

Itaque iam nihil impedit, quominus honores, quos obtinere cupitis, Vobis impertiamus.

Tekst promocji doktorskiej

Wersja dla mężczyzny – obywatela RP

ERGO EGO, PROMOTOR LEGITIME CONSTITUTUS, TE DOMINUM:
..... CIVEM POLONUM
..... ORIUNDUM, EX DECRETO ORDINIS MEI
DOCTOREM CREO, CREATUM RENUNTIO OMNIAQUE DOCTORIS SCIENTIARUM IURA AC PRIVILEGIA
IN TE CONFERO, IN EIUSQUE REI FIDEM HOC DIPLOMA UNIVERSITATIS SIGILLO INSIGNITUM TIBI IN
MANUS TRADO.

Wersja dla kobiety – obywatelki RP

ERGO EGO, PROMÓTOR LEGITIME CONSTITUTUS, TE DOMINAM:
..... CIVEM POLONAM
..... ORIUNDAM, EX DECRETO ORDINIS MEI
DOCTOREM CREO, CREATAM RENUNTIO OMNIAQUE DOCTORIS SCIENTIARUM IURA AC PRIVILEGIA
IN TE CONFERO, IN EIUSQUE REI FIDEM HOC DIPLOMA UNIVERSITATIS SIGILLO INSIGNITUM TIBI IN
MANUS TRADO.

W przypadku promocji obywatela z innego kraju niż Polska zamiast POLONUM/POLONAM wpisujemy odpowiednik kraju w języku łacińskim.