






IDENTYFIKACJA ZAJĘĆ PROWADZONYCH W FORMULE KSZTAŁCENIA NA ODLEGŁOŚĆ

W celu identyfikacji zajęć realizowanych w formule zdalnej (w tym na potrzeby dokonania ocen przez komisje akredytacyjne) nauczyciel akademicki prowadzący zajęcia z wykorzystaniem technik i metod kształcenia na odległość powinien w sylabusie przedmiotu w systemie USOSweb wprowadzić adres URL (link) do zajęć organizowanych na Wirtualnym Kampusie i/lub aplikacji Teams.

W sylabusie przedmiotu link ten należy wprowadzić w sekcji: „Podstawowe informacje o przedmiocie” w pozycji: **Strona WWW**

Podstawowe informacje o przedmiocie (niezależne od cyklu) (15/22)

W tej sekcji należy wpisać informacje, które są raczej niezmiennie, tzn. nie zmieniają się z roku na rok. Jeśli np. często zmienia się pole literatura przedmiotu, to lepiej tutaj zostawić pole puste, a zamiast tego uzupełnić je "poziom niżej", czyli w sekcji o zajęciach w konkretnym cyklu dydaktycznym.

PO POLSKU	
	Nazwa: Polonistyczne laboratorium multimedialne
	Kod Erasmus: <input type="text"/>
	Kod ISCED: <input type="text"/>
	Język wykładowy: polski
	Strona WWW: https://kampus.umcs.pl/course/view.php?id=7918



Jak i w informacjach o prowadzonym przedmiocie w danym cyklu (dla poszczególnych grup):

Zajęcia: Laboratorium (26/26)

Informacje wspólne dla wszystkich grup (15/15)


Informacje o grupie 1 (11/11)

To jest sekcja poświęcona konkretnej grupie zajęciowej. Prosimy nie powtarzać w niej informacji już wpisanych w sekcjach nadrzędnych.

PO POLSKU	
	Prowadzący: <input type="text"/>
	Strona WWW: https://kampus.umcs.pl/course/view.php?id=7918
	Literatura: Limit 65535, wprowadzono 0 znaków

Widok:

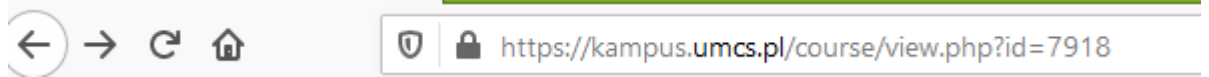
Informacje ogólne

Kod przedmiotu:	<input type="text"/>	Kod Erasm
Nazwa przedmiotu:	Polonistyczne laboratorium multimedialne	
Jednostka:	Wydział Humanistyczny	
Grupy:	<input type="text"/>	
Strona przedmiotu:	https://kampus.umcs.pl/course/view.php?id=7918	
Punkty ECTS i inne:	2.00 	
Język prowadzenia:	polski	
Wymagania wstępne:	Znajomość podstaw obsługi komputera, umiejętność informacji.	

Wirtualny Kampus UMCS

W celu pobrania adresu URL zajęć zorganizowanych na platformie „Wirtualny Kampus UMCS” należy:

- zalogować się na [Wirtualny Kampus UMCS](#)
- wejść do kursu zaprojektowanego na potrzeby zajęć
- skopiować wyświetlany adres z paska adresu przeglądarki



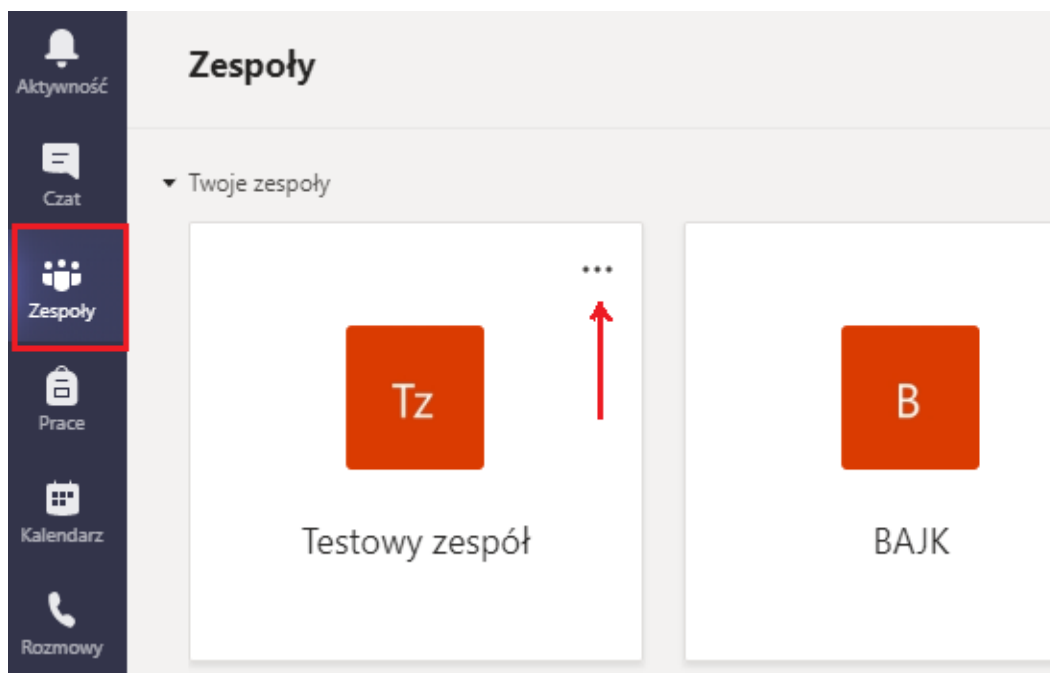
Szczegółowa instrukcja:

https://docs.google.com/presentation/d/e/2PACX-1vSGnCNqGoFa_1yRHsBrmmNb8V1v3DAK_IOpriQLi81NldpntAbvUykfTCTxhIkzdODVPlc2IEOPGP_/pub?start=false&loop=false&delayms=60000

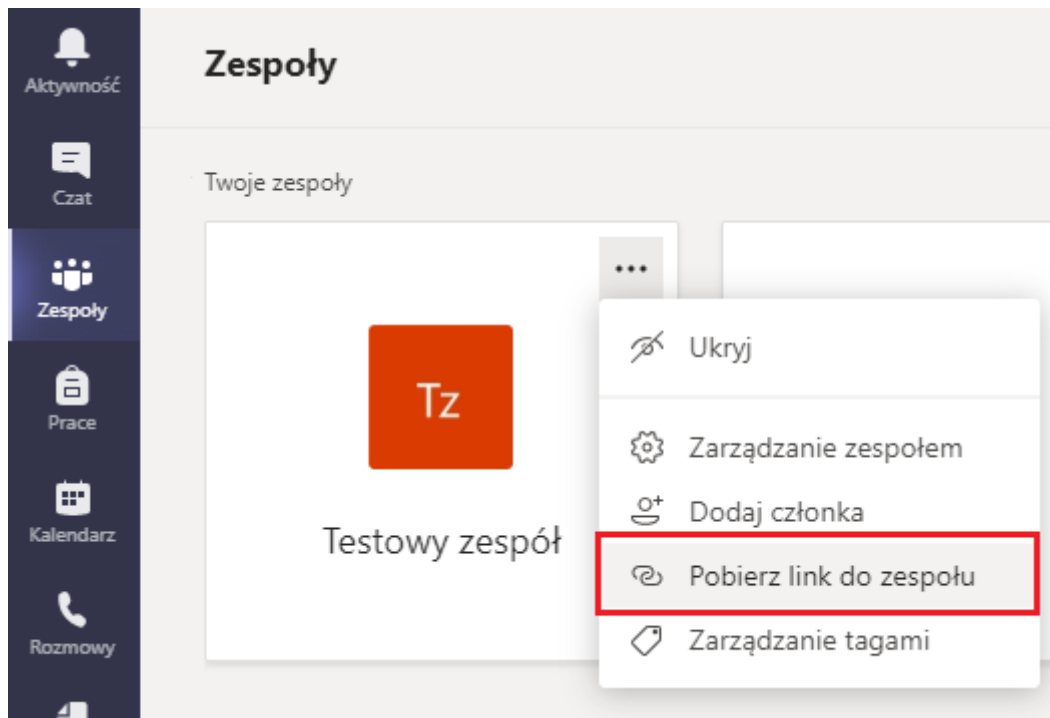
MS Teams

W celu pobrania linku (adresu URL) do zajęć prowadzonych za pomocą aplikacji MS Teams należy:

1. [zalogować się do MS Teams](#)
2. wejść do karty Zespoły
3. odszukać Zespół odpowiadający zajęciom, do których należy pobrać link



4. przy nazwie Zespołu wybrać ikonę ... „więcej opcji”



5. z listy rozwijanej wybrać pozycję „pobierz link do zespołu”
6. skopiować link do zespołu, który wyświetli się na ekranie

