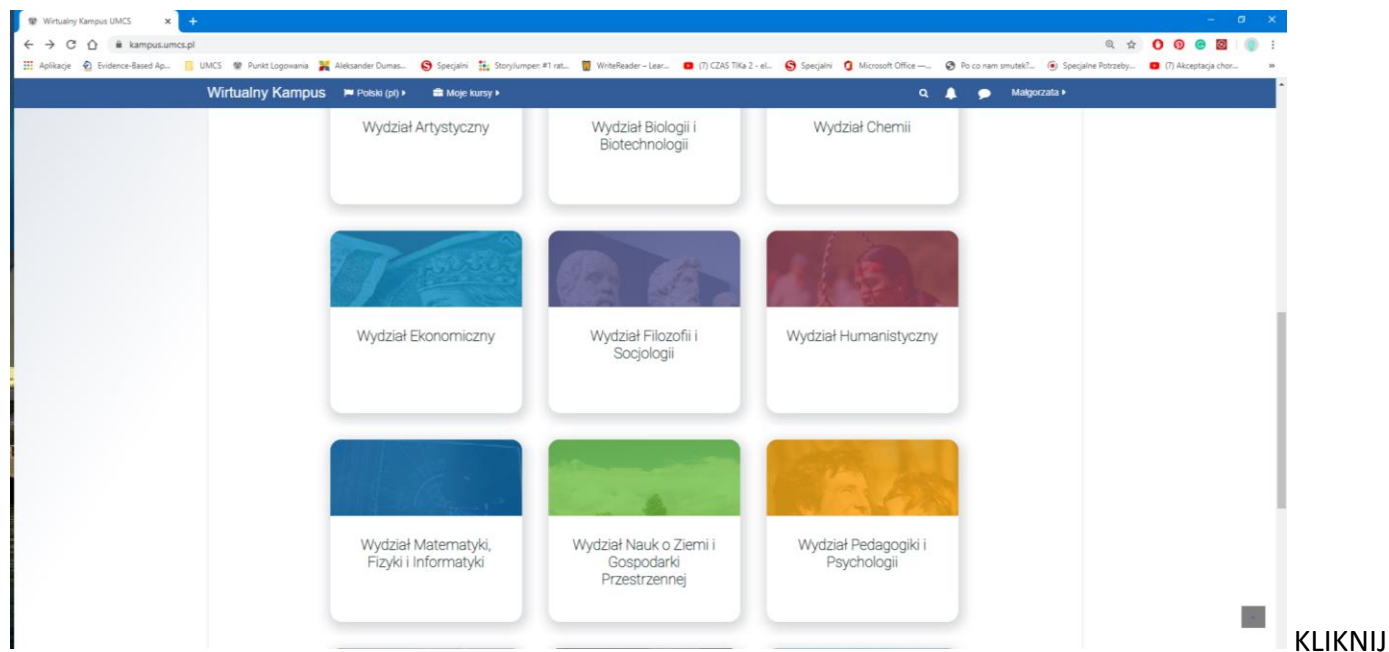


Zakładanie kursu.

1. Po zalogowaniu na kampusu odszukaj kafelki WYDZIAŁ PEDAGOGIKI I PSYCHOLOGII



2. Odszukaj swoje **nazwisko i imię** (to warunek założenia kursu). KLIKNIJ

3. Kliknij na kafelek DODAJ NOWY KURS

The screenshot shows the 'Wirtualny Kampus UMCS' website. The browser address bar displays 'kursus.umcs.pl/course/index.php?categoryid=1482'. The page header includes 'Wirtualny Kampus', 'Polski (pl)', and 'Moje kursy'. The main content area features a breadcrumb trail: 'Strona główna > Kursy > Wydział Pedagogiki i Psychologii > Gulip Małgorzata'. A 'Zarządzaj kursami' button is visible in the top right. On the left, a 'NAWIGACJA' sidebar lists: 'Strona główna', 'Kokpit', 'Moje kursy', 'Szkolenie: Wprowadzenie do platformy e-learningowej', and 'Obszar dla nauczycieli: Wzorcowa'. The main section is titled 'Kategorie kursów:' and contains a dropdown menu with 'Wydział Pedagogiki i Psychologii / Gulip Małgorzata', a search input field with the placeholder 'Przeszukaj kursy:', a 'Wykonaj' button, and a 'Rozwiń wszystko' link.

Dodaj nowy kurs

UZUPEŁNIJ DANE KURSU:

The image shows a web browser window with a course creation form. A tooltip is displayed over the 'Pełna nazwa kursu' field, providing a template for the course name. The form includes fields for 'Pełna nazwa kursu', 'Krótka nazwa kursu', 'Kategoria kursu', 'Widoczność kursu', 'Data rozpoczęcia kursu', and 'Data zakończenia kursu'. The 'Data rozpoczęcia kursu' field is partially filled with '16'. The 'Data zakończenia kursu' field is filled with '16', 'marca', '2021', '00', '00', and has a 'Włącz' checkbox checked.

PEŁNA NAZWA KURSU:
Nazwa przedmiotu _kierunek _rok studiów _stopień studiów _tryb studiów _rok akademicki _semestr (lato/zima) Diagnostyka w pedagogice specjalnej _EDUKACJA I REHABILITACJA DZIECKA Z NIEPEŁNOSPRAWNOŚCIĄ INTELEKTUALNĄ (oligofrenopedagogika) I Wczesna edukacja_I stopień_ studia niestacjonarne_2019/2020_semestr letni

Pełna nazwa kursu Diagnostyka w pedagogice specjalnej (cd. w instrukcji)

Krótka nazwa kursu

Kategoria kursu Wyd

Widoczność kursu Pok

Data rozpoczęcia kursu 16

Data zakończenia kursu 16 marca 2021 00 00 Włącz

KRÓTKA NAZWA KURSU
(będzie się wyświetlać w lewej zakładce kursu i na liście kursów, dlatego w przypadku przedmiotu prowadzonego w trybie stacjonarnym i zaocznym warto dodać S lub N, dla sprawniejszego wyszukiwania) np. Diagnostyka w pedagogice specjalnej _S

▼ Opis

Podsumowanie kursu ?

Paragraf B I [Liste] [Liste] [Link] [Link] [Link] [Image] [Video] [Attachment]

OPIS

(można zaczerpnąć z sylabusu kursu)

Celem kursu jest np. poszerzenie wiedzy na temat (...) oraz zapoznanie studentów z podstawowymi pojęciami (...) oraz metodami, także doskonalenie umiejętności (...).

Ścieżka: p

Pliki podsumowania kursu ?

Maksymalny rozmiar dla nowych plików: 4.9GB, maksimum załączników: 1

[File] [Grid] [List] [Folder]

OPCJA GRUP (dla chętnych)

GRUPY

Jeśli w ramach przedmiotu poza wykładem przewidziane są ćwiczenia można wyłonić grupy (zrealizuj czynności w czerwonych ramkach).

o=category

Moje kursy

Szukaj

Malgorzata

Maksymalny rozmiar pliku ? Serwis - limit przesyłania: (4.9GB) ▾

▼ Śledzenie ukończenia

Włącz śledzenie ukończenia ? Nie ▾

▼ Grupy

Tryb grup ?
Brak grup ▾
Brak grup
Osobne grupy
Widoczne grupy

Wymuś istnienie grup ?

Domyślna grupa nadrzędna Żaden ▾

► Zmiana nazwy ról ?

► Tagi

Zapisz i wróć Zapisz i wyświetl Anuluj

W tym formularzu są pola wymagane oznaczone !

Maksymalny rozmiar pliku ? Serwis - limit przesyłania: (4.9GB) ▾

Śledzenie ukończenia

Włącz śledzenie ukończenia ? Nie ▾

Grupy

Tryb grup ? Widoczne grupy ▾

Wymuś istnienie grup ? Nie ▾

Domyślna grupa nadrzędna ? Tak ▾

Zmiana nazwy ról ?

Tagi

Zapisz i wróć | Zapisz i wyświetl | Anuluj

PRZYPISANIE ROLI (WAŻNE!)

Wirtualny Kampus | Polski (pl) | Moje kursy | W tym kursie | Małgorzata

Strona główna | Kursy | Wydział Pedagogiki i Psychologii | Gulip Małgorzata | DwPS_S | Uczestnicy

NAWIGACJA

- Strona główna
- Kokpit
- Moje kursy
 - Szkolenie: Wprowadzenie do platformy e-learningowej
 - Obszar dla nauczycieli: Wzorcowa struktura kursu
 - BHP_prac_nn_2
 - Pedagogika Specjalna
 - Wypożyczalnia Testów
 - Etyczne podstawy działalności pedagogicznej_surdop...
 - Wczesna edukacja dziecka z niepełnosprawnością słu...
 - Psychologia rehabilitacji dzieci i młodzieży
 - Diagnostyka w pedagogice specjalnej_S
 - Diagnostyka w pedagogice specjalnej_N
 - > Więcej...
- Kursy
 - Wydział Pedagogiki i Psychologii
 - OBSZARY ORGANIZACYJNE - Instytut Pedagogiki

Uczestnicy

Nie zastosowano filtrów

Klucz wyszukiwania lub filtr

Liczba uczestników: 0

Imię **Wszys...** A A B C Ć D E Ę F G H I J K L Ł M N Ń O Ó P Q R S Ś T U V W X Y Z Ź Ż

Nazwisko **Wszys...** A A B C Ć D E Ę F G H I J K L Ł M N Ń O Ó P Q R S Ś T U V W X Y Z Ź Ż

Brak danych do wyświetlenia

Wybierz wszystko | Odznacz wszystkie

Z zaznaczonymi użytkownikami

Wybierz ...

Przejdź do zawartości kursu

Zapisz użytkowników

Kliknij okienko: Zapisz użytkowników.

1. Wyszukaj siebie w systemie.

Zapisz użytkowników

Opcje zapisów

Wybierz użytkowników **69987 MAŁGORZATA GULIP@UMCS.PL**

Małgorzata Gulip

Przypisz role

Małgorzata Gulip 69987, MALGORZATA.GULIP@UMCS.PL

Pokaż więcej ...

Zapisz użytkowników Anuluj

Tu należy zaakceptować wybór osoby z systemu (kliknąć na wybór) wtedy przeniesie się podświetlona nazwa nad okno wyboru).

Liczba uczestników: 0

Imię **Wszys...** A A B C Ć D E Ę F G H I J K L Ł M N Ń O Ó P Q R S Ś T U V W X Y Z Ź Ż

Nazwisko **Wszys...** A A B C Ć D E Ę F G H I J K L Ł M N Ń O Ó P Q R S Ś T U V W X Y Z Ź Ż

Brak danych do wyświetlenia

Wybierz wszystko Odnacz wszystkie ?

Z zaznaczonymi użytkownikami

Wybierz ...

Zapisz użytkowników

2. Przypisz role (zapisz użytkowników)

The screenshot shows a web browser window with a URL ending in 'x.php?id=2798'. The browser's address bar and tabs are visible at the top. The main content area is a web application interface. A modal dialog box titled 'Zapisz użytkowników' is open, with a sub-title 'Opcje zapisów'. Inside the dialog, there are two dropdown menus. The first, 'Wybierz użytkowników', is set to 'Małgorzata Gulip'. The second, 'Przypisz role', has a list of roles: 'Student', 'Menedżer', 'Prowadzący' (highlighted in blue), 'Prowadzący bez praw edycji', and 'Student'. A red rectangular box highlights the 'Zapisz użytkowników' button at the bottom of the dialog. Below the dialog, there are input fields for 'Imię' and 'Nazwisko', each followed by a character selection menu. Below these fields, there is a section titled 'Brak danych do wyświetlenia' with two buttons: 'Wybierz wszystko' and 'Odznacz wszystkie'. At the bottom right of the page, there is another 'Zapisz użytkowników' button.

Weryfikacja (1)

Wirtualny Kampus Polski (pl) Moje kursy W tym kursie Uczestnicy Małgorzata

NAWIGACJA

- Strona główna
- Kokpit
- Moje kursy
 - Szkolenie: Wprowadzenie do platformy e-learningowej
 - Obszar dla nauczycieli: Wzorcowa struktura kursu
 - BHP_prac_nn_2
 - Pedagogika Specjalna
 - Wypożyczalnia Testów
 - DwPS_S
 - Uczestnicy**
 - Blogi kursu
 - Notatki
 - Małgorzata Gulip
 - Oceny
 - Etyczne podstawy działalności pedagogicznej_surdop...
 - Wczesna edukacja dziecka z niepełnosprawnością sl...
 - Psychologia rehabilitacji dzieci i młodzieży
 - Diagnostyka w pedagogice

Uczestnicy

Nie zastosowano filtrów Zapisz użytkowników

Klucz wyszukiwania lub filtr

Liczba uczestników: 1

Imię **Wszy...** A A B C C D E E F G H I J K L Ł M N Ń O Ó P Q R S Ś T U V W X Y Z Ź Ż
Nazwisko **Wszy...** A A B C C D E E F G H I J K L Ł M N Ń O Ó P Q R S Ś T U V W X Y Z Ź Ż

Zaznacz	Imię / Nazwisko	Numer ID	E-mail	Wydział	Numer albumu	Role	Grupy kursu	Ostatni dostęp do	Status
<input type="checkbox"/>	Małgorzata Gulip	69987	MALGORZATA.GULIP@UMCS.PL			Prowadzący, Menedżer	Bez grup	7 sek.	Aktywny

Wybierz wszystko Oznacz wszystkie ?

Z zaznaczonymi użytkownikami

Wybierz ...

WERYFIKACJA (2)

Na liście głównej – przedmiot został przyporządkowany do osoby.

Wirtualny Kampus Polski (pl) Moje kursy Wyszukaj Małgorzata

Przeszukaj kursy: Wyszukaj Rozwiń wszystko

ARCHIWUM: kursy zakończone

Etyczne podstawy działalności pedagogicznej/EDUKACJA I REHABILITACJA OSÓB Z NIEPEŁNOSPRAWNOŚCIĄ SENSORYCZNĄ/tyflopädagogika i surdopedagogika/I WCZESNE WSPOMAGANIE ROZWOJU DZIECKA/studia I stopnia/stacjonarne/2019/2020/semestr letni
Prowadzący: Małgorzata Gulip Celem kursu jest dostarczenie podstawowej wiedzy z zakresu etycznych aspektów działalności pedagogicznej.

Wczesna edukacja dzieci z niepełnosprawnością słuchową/EDUKACJA I REHABILITACJA OSÓB Z NIEPEŁNOSPRAWNOŚCIĄ SENSORYCZNĄ/tyflopädagogika i surdopedagogika/I WCZESNE WSPOMAGANIE ROZWOJU DZIECKA/I stopień/stacjonarne/2019/2020/semestr letni
Prowadzący: Małgorzata Gulip Celem kursu jest poszerzenie wiedzy z zakresu wczesnej edukacji dziecka z niepełnosprawnością słuchową.

Psychologia rehabilitacji dzieci i młodzieży/PEDAGOGIKA SPECJALNA/5-letnie/stacjonarne/2019/2020/semestr letni

[Więcej...](#)

Kursy

KOLEJNY KROK TO ZAPISY STUDENTÓW DO KURSU

(zjedź rolką myszki w dół strony) do panelu ADMINISTRACJA

1. Jeśli masz listę studentów i chcesz samodzielnie dodać do kursu, zrób to ręcznie (wróć wyżej i wprowadź studentów tak jak w twoim przypadku).

Rola zostaje automatycznie przypisana jako student (czyli ten kto korzysta i nie ma innych opcji manipulacji w kursie).

2. Jeśli nie chcesz poświęcać na to czasu, w dalszych krokach utworzysz hasło do samodzielnego zapisu przez studenta.

The image shows two screenshots from the Wirtualny Kampus system. The top screenshot displays the 'ADMINISTRACJA' (Administration) menu on the left side of the interface. The menu items include 'Administracja kursem', 'Edytuj ustawienia', 'Włącz tryb edycji', 'Użytkownicy', 'Zapisani użytkownicy', 'Metody zapisów', 'Grupy', 'Uprawnienia', 'Pozostali użytkownicy', 'Filtry', 'Raporty', 'Ustawienia dziennika ocen', 'Kopia zapasowa', 'Odtwórz', 'Import', 'Udostępnij', 'Reset', and 'Baza pytań'. The 'Metody zapisów' item is highlighted with a red rectangle. The main content area shows a list of users with a 'Zapisz użytkowników' button.











The bottom screenshot shows the 'Metody zapisów' (Recording Methods) settings page. It features a table with the following columns: 'Nazwa' (Name), 'Użytkownicy' (Users), 'Do góry/W dół' (Up/Down), and 'Modyfikuj' (Modify). The table contains three rows:

Nazwa	Użytkownicy	Do góry/W dół	Modyfikuj
Zapisywanie ręczne	1	↓	🗑️ 👁️ 👤 ⚙️
Dostęp dla gości	0	↑ ↓	🗑️ 👁️ ⚙️
Zapisywanie samodzielne (Student)	0	↑	🗑️ 👁️ ⚙️ Włącz

At the bottom of the page, there is a 'Dodaj metodę zapisu' (Add recording method) section with a 'Wybierz ...' dropdown menu. The 'Włącz' button in the 'Zapisywanie samodzielne (Student)' row is highlighted with a red rectangle.

1. Kliknij na przekreślone „oko” w opcji Zapisywanie samodzielne (Student) i
2. kliknij na „słoneczko” obok: MODYFIKUJ (printscreens poniżej)

Metody zapisów

Nazwa	Użytkownicy	Do góry/W dół	Modyfikuj
Zapisywanie ręczne	1	↓	   
<i>Dostęp dla gości</i>	0	↑ ↓	  
Zapisywanie samodzielne (Student)	0	↑	   <div data-bbox="1697 925 1915 1069" style="border: 1px solid red; padding: 2px; display: inline-block;">Modyfikuj</div>

Dodaj metodę zapisu

Zapisywanie samodzielne

▼ Zapisywanie samodzielne

Własna nazwa metody zapisów

Zezwól na samodzielną rejestrację



Zezwól na nowe zapisy



Klucz dostępu



Kliknij, aby wprowadzić



Użyj grupowych kluczy dostępu do kursu



Domyślnie przydzielana rola

Okres uczestnictwa w kursie Włącz



Informuj przed wygaśnięciem rejestracji



Próg zawiadomienia



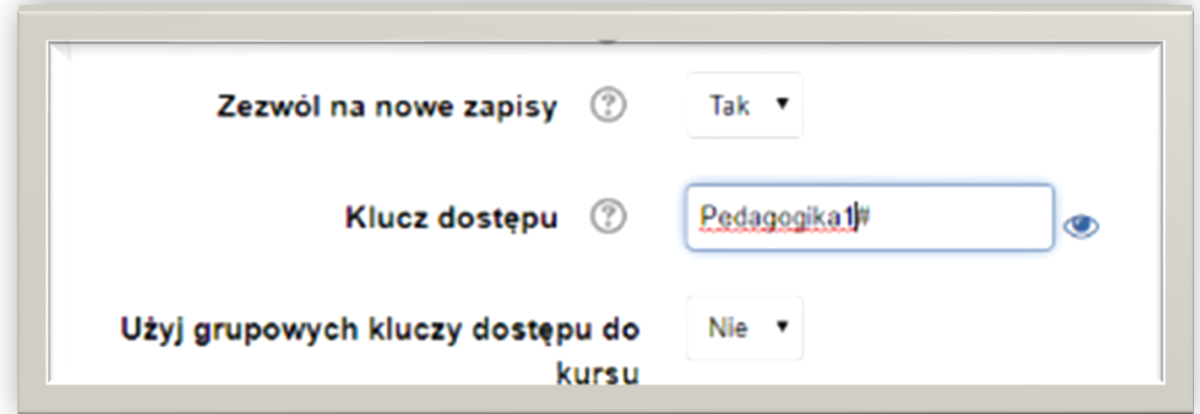
Data początkowa Włącz



Data końcowa Włącz



Wypisz nieaktywne osoby z kursu po



3. Jeśli zostały wyróżnione grupy: kliknij Użyj grupowych kluczy dostępu do kursu

Zezwól na samodzielną rejestrację

Tak ▼



Zezwól na nowe zapisy

Tak ▼



Klucz dostępu



Pedagogika1#



Użyj grupowych kluczy dostępu do kursu

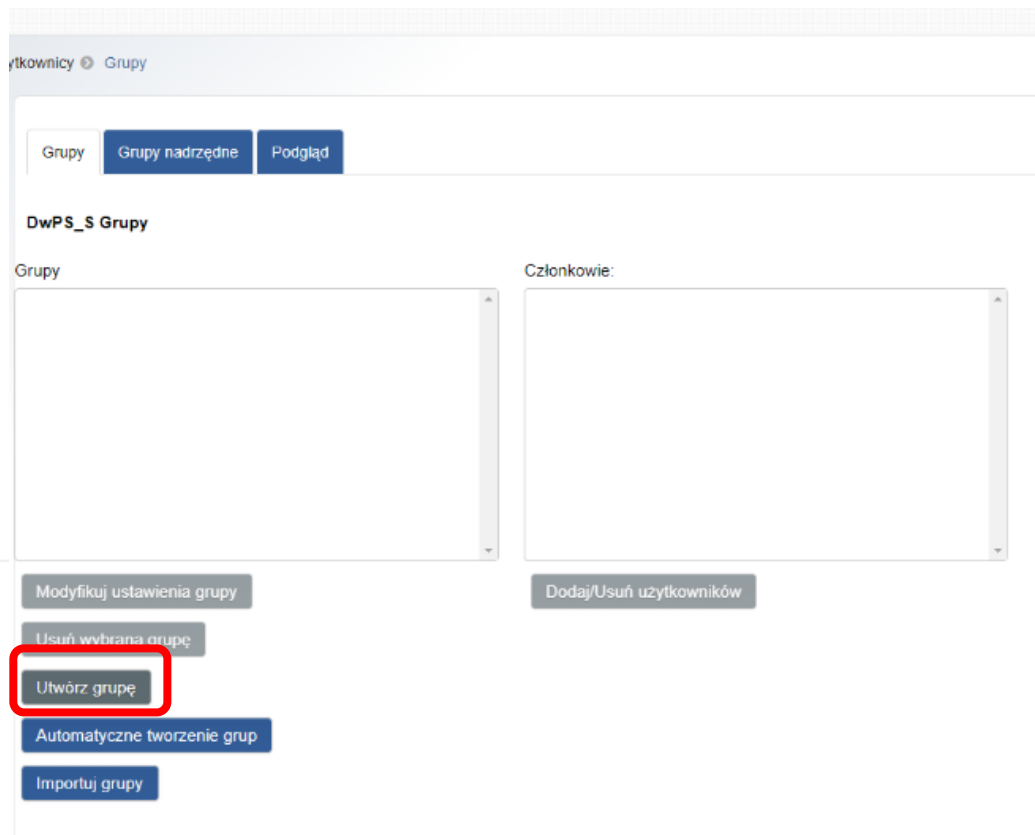
Tak ▼



Zatwierdź wybory.

OPCJONALNIE:

Tworzenie haseł dla grup.



Nazwa grupy ⓘ

Numer ID grupy ⓘ

Informacje o grupie

Paragraf **B** *I*

Ścieżka: p

Klucz dostępu ⓘ

Ukryj obraz

Nowy obraz ⓘ Maksymalny rozmiar dla nowych plików: 4.9GB

Możesz przeciągnąć i upuścić pliki tutaj, aby je dodać.

Grupy

Grupy nadrzędne

Podgląd

DwPS_S Grupy

Grupy

Oligo 1 (0)

Członkowie: Oligo 1 (0)

Modyfikuj ustawienia grupy

Usuń wybraną grupę

Utwórz grupę

Automatyczne tworzenie grup

Importuj grupy

Dodaj/Usuń użytkowników

Druga grupa (identycznie): Utwórz grupę_opisz_hasło_zatwierdź.

Gdyby się okazało, że któraś z grup ma trudność z zapisem, należy wejść w okno grupy (powyżej) i kliknąć kafelek: MODYFIKUJ USTAWIENIA GRUPY, wprowadzić nowe hasło.

Ogólne

Nazwa grupy ⓘ

Numer ID grupy ⓘ

Informacje o grupie

Paragraf **B** *I* ☰ ☷ 🔗 🔗 🔗 🖼️ 📄 📄

Ścieżka: p

Klucz dostępu ⓘ Oligofreno#2 🔑 👁️

Aktualne zdjęcie Żaden

Ukryj obraz

Nowy obraz ⓘ Maksymalny rozmiar dla nowych plików: 4.9GB

Możesz przeciągnąć i upuścić pliki tutaj, aby je dodać.

Kurs został utworzony i przygotowany do zapisów studenta.

Weryfikacja:

Wracamy do Strona główna,

Wybieramy kafelek: Wydział Pedagogiki i Psychologii

Wybieramy swoje Nazwisko i Imię

Kurs powinien się wyświetlić. Nazwa (kluczyk- opcjonalnie), przypisany PROWADZĄCY, opis kursu

Zarządzaj kursami

NAWIGACJA

- Strona główna
- Kokpit
- Moje kursy
 - Szkolenie: Wprowadzenie do platformy e-learningowej
 - Obszar dla nauczycieli: Wzorcowy struktura kursu
 - BHP_prac_nn_2
 - Pedagogika Specjalna
 - Wypożyczalnia Testów
 - DwPS_S
 - Etyczne podstawy działalności pedagogicznej_surdop...
 - Wczesna edukacja dziecka z niepełnosprawnością słu...
 - Psychologia rehabilitacji dzieci i młodzieży
 - Diagnostyka w pedagogice specjalnej_S
 - Więcej...
- Kursy
 - Szkolenia ogólnouniwersyteckie
 - Wykłady ogólnouniwersyteckie

Kategorie kursów:

Wydział Pedagogiki i Psychologii / Gulip Małgorzata

Przeszukaj kursy: Wykonaj

Rozwiń wszystko

ARCHIWUM: kursy zakończone

Diagnostyka w pedagogice specjalnej (cd. w instrukcji)

Prowadzący: Małgorzata Gulip

Co celów instruktażowych



Etyczne podstawy działalności pedagogicznej/EDUKACJA I REHABILITACJA OSÓB Z NIEPEŁNOSPRAWNOŚCIĄ SENSORYCZNĄ/tyflopedagogika i surdopedagogika/ Wczesne WSPOMAGANIE ROZWOJU DZIECKA/studia I stopnia/stacjonarne/2019/2020/semestr letni

Prowadzący: Małgorzata Gulip

Celem kursu jest dostarczenie podstawowej wiedzy z zakresu etycznych aspektów działalności pedagogicznej.

Wczesna edukacja dzieci z niepełnosprawnością słuchową/EDUKACJA I REHABILITACJA OSÓB Z NIEPEŁNOSPRAWNOŚCIĄ SENSORYCZNĄ/tyflopedagogika i surdopedagogika/ Wczesne WSPOMAGANIE ROZWOJU DZIECKA/I stopień/stacjonarne/2019/2020/semestr letni

Prowadzący: Małgorzata Gulip

Celem kursu jest poszerzenie wiedzy z zakresu wczesnej edukacji dziecka z niepełnosprawnością słuchową.

Kurs ma kluczyk, ponieważ dostęp jest na hasło (część moich kursów nie ma kluczyka a dostęp do nich mają tylko zapisani przeze mnie studenci).

Część II w drugim pliku.