INSTRUKCJA

DO REJESTRACJI PENSUM

W SYSTEMIE SAP

Część II: Wykonanie

Spis treści

1. Informacje ogólne 3

1.1 Słownik pojęć: 3

1.2 Wykonanie zajęć dydaktycznych krok po kroku 4

1.3 Wskazówki do oferty dydaktycznej 5

1.4 Logowanie do systemu 8

2. Widok z konta nauczyciela akademickiego 9

2.1 Wykonanie godzin dydaktycznych w kalendarzu roku akademickiego 9

2.2 Wydruk Sprawozdania z zajęć dydaktycznych nauczyciela akademickiego 26

3. Widok z konta: dziekana wydziału/ dyrektora instytutu/ dyrektora centrum/ kierownika zakładu /asystentki 29

3.1 Wykonanie godzin dydaktycznych w kalendarzu roku akademickiego 29

3.2 Wydruk Sprawozdania z zajęć dydaktycznych nauczyciela akademickiego 48

3.3 Generowanie raportu Porównanie pensum 51

1. Informacje ogólne

1.1 Słownik pojęć:

Pensum - rejestracja określonej liczby godzin zajęć dydaktycznych, do realizacji których zobowiązany jest nauczyciel akademicki w danym roku akademickim

Status „Planowany” - wszystkie zaplanowane zajęcia dydaktyczne w oparciu o kalendarz akademicki z podziałem na 30 tygodni dydaktycznych (status obowiązujący przed zatwierdzeniem przez Biuro ds. Kształcenia CKiOS)

Status „Aktywny” - wszystkie zaplanowane zajęcia dydaktyczne w oparciu o kalendarz akademicki z podziałem na 30 tygodni dydaktycznych (status obowiązujący po zatwierdzeniu przez Biuro ds. Kształcenia CKiOS)

Status „Poprzedni” - wszystkie zaplanowane zajęcia dydaktyczne w oparciu o kalendarz akademicki z podziałem na 30 tygodni dydaktycznych (status archiwalny)

Status „Odblokowany” – wszystkie faktycznie wykonane zajęcia dydaktyczne w oparciu o kalendarz akademicki z podziałem na 30 tygodni dydaktycznych (status obowiązujący przed zatwierdzeniem przez Biuro ds. Kształcenia CKiOS)

Status „Zablokowany” - wszystkie faktycznie wykonane zajęcia dydaktyczne w oparciu o kalendarz akademicki z podziałem na 30 tygodni dydaktycznych (status obowiązujący po zatwierdzeniu przez Biuro ds. Kształcenia CKiOS)

Raport „Plan obciążeń” - możliwość podglądu (wydruku) wszystkich zaplanowanych zajęć dydaktycznych dla nauczyciela akademickiego w oparciu o zdefiniowanie okresu dydaktycznego (wskazanie dat np. od 01.10.2014r. do 30.11.2014r.)

Raport „Sprawozdanie ”- możliwość podglądu (wydruku) wszystkich faktycznie wykonanych zajęć dydaktycznych dla nauczyciela akademickiego w oparciu o zdefiniowanie okresu dydaktycznego (wskazanie dat np. od 01.10.2014r. do 30.11.2014r.)

Raport „Porównanie” – możliwość podglądu wszystkich godzin dydaktycznych zaplanowanych w zakładzie (z uwzględnieniem godzin ponadwymiarowych oraz niedoborów) dostępny dla: dziekana wydziału /dyrektora instytutu/dyrektora centrum /kierownika zakładu / asystentki /

Raport „Wykaz godzin ponadwymiarowych z podziałem na typ studiów” możliwość podglądu wszystkich godzin ponadwymiarowych zaplanowanych w zakładzie dla poszczególnych nauczycieli akademickich dostępny dla: dziekana wydziału / dyrektora instytutu/ dyrektora centrum / kierownika zakładu / asystentki /

1.2 Wykonanie zajęć dydaktycznych krok po kroku

- ***przez nauczyciela akademickiego (str.8- 28)***

1. Zaloguj się w Portalu Samoobsługi Pracowniczej HR SAP (link https://saphrp.umcs.lublin.pl/nwbc).
2. Wprowadź faktycznie wykonane godziny dydaktyczne w pierwszym tygodniu dydaktycznym.
3. Skopiuj wprowadzone zajęcia na 15 tygodni dydaktycznych w danym semestrze **jeśli zajęcia w poszczególnych dniach tygodnia powtarzają się.**
4. W przypadku, gdy faktycznie wykonane godziny nie różnią się od **zatwierdzonego planu (o statusie „Aktywny")**, można je skopiować do kalendarza wykonania (opcja dostępna tylko po weryfikacji i zatwierdzeniu planu dydaktycznego jednostki dydaktycznej przez pracownika Biura ds. Kształcenia CKiOS).
5. Zapisz wprowadzone wykonanie godzin dydaktycznych i wciśnij przycisk „Złóż sprawozdanie".
6. Po otrzymaniu informacji od pracownika Biura ds. Kształcenia CKiOS o zweryfikowaniu wprowadzonych do systemu wykonanych godzin (ewentualnie o konieczności naniesienia korekty) wygeneruj a następnie wydrukuj raport „Sprawozdanie".
7. Zbierz wymagane podpisy i złóż do Biura ds. Kształcenia CKiOS sprawozdanie, które będzie podstawą do rozliczenia wykonanych godzin dydaktycznych w roku akademickim.

- ***przez asystenta lub osobę wyznaczoną (str. 29-53)***

1. Zaloguj się w Portalu Samoobsługi Pracowniczej HR SAP (link :https://saphrp.umcs.lublin.pl/nwbc).
2. Skorzystaj z uprawnień nadanych przez administratora do wprowadzenia wykonanych godzin dydaktycznych nauczycielom akademickim.
3. Wprowadź faktycznie wykonane godziny dydaktyczne w pierwszym tygodniu dydaktycznym.
4. Skopiuj wprowadzone zajęcia na 15 tygodni dydaktycznych w danym semestrze **jeśli zajęcia w poszczególnych dniach tygodnia powtarzają się.**
5. W przypadku, gdy faktycznie wykonane godziny nie różnią się od **zatwierdzonego planu (o statusie „Aktywny")**, można je skopiować do kalendarza wykonania (opcja dostępna tylko po weryfikacji i zatwierdzeniu planu dydaktycznego jednostki dydaktycznej przez pracownika Biura ds. Kształcenia CKiOS).
6. Zapisz wprowadzone wykonanie godzin dydaktycznych i wciśnij przycisk „Złóż sprawozdanie".
7. Sprawdź wykonane godziny dydaktyczne nauczycieli (godziny ponadwymiarowe i niedobory) w zakładzie, korzystając z raportu „Porównanie".
8. Po otrzymaniu informacji od pracownika Biura ds. Kształcenia CKiOS o zweryfikowaniu wprowadzonych do systemu wykonanych godzin (ewentualnie o konieczności naniesienia korekty) wygeneruj a następnie wydrukuj raport „Sprawozdanie".
9. Zbierz wymagane podpisy i złóż do Biura ds. Kształcenia sprawozdanie, które będzie podstawą do rozliczenia wykonanych godzin dydaktycznych w roku akademickim.

1.3 Wskazówki do oferty dydaktycznej

1. Z przygotowanej w zakładce PENSUM oferty dydaktycznej należy wprowadzić wykonane zajęcia dydaktyczne na poszczególne tygodnie dydaktyczne, zgodnie ze szczegółową organizacją danego roku akademickiego. W ofercie dydaktycznej przy każdym przedmiocie podana jest informacyjnie liczba godzin dla tego przedmiotu wynikająca z planu studiów zatwierdzonego przez Radę Wydziału.

2. W przypadku realizowania zajęć wspólnych dla dwóch lub więcej kierunków studiów np. wykład z historii sztuki w wymiarze 30 godzin, należy określić procentowe obciążenie zajęć na podstawie liczby studentów z poszczególnych kierunków uczestniczących w zajęciach.

   W tym celu liczbę studentów jednego kierunku studiów należy podzielić przez liczbę wszystkich studentów uczestniczących w zajęciach np.:

   W wykładzie uczestniczy 229 osób w tym:
   Ekonomia – 79 osób / 229 = 35 %
   Zarządzanie – 120 osób / 229 = 52 %
   Logistyka – 30 osób / 229 = 13 %

   W przypadku prowadzenia zajęć na kilku specjalnościach w ramach tego samego kierunku nie ma potrzeby rozpisywania zajęć %.

3. W przypadku zajęć wspólnych dla wszystkich specjalności na danym kierunku studiów należy wybrać kod specjalności ogólnej np. kierunek bezpieczeństwo wewnętrzne ma kod specjalności ogólnej: BW oraz dwa kody dla specjalności realizowanych w ramach tego kierunku na studiach drugiego stopnia: **BW_A** dla specjalności: *administracyjnej* oraz **BW_F_S_O_B_P** dla specjalności: *funkcjonowanie służb ochrony bezpieczeństwa państwa* (kody zamieszczone są w ofercie dydaktycznej).

4. W przypadku różnych zajęć prowadzonych na różnych/ kilku specjalnościach należy wybrać kod właściwej specjalności.

5. W przypadku zajęć prowadzonych w języku obcym, za każdą godzinę **dla grupy ponad 5 studentów** należy wpisać rzeczywistą liczbę godzin zaplanowanych/ wykonanych, bez podwójnego ich przeliczenia. **W systemie zaznacza się jedynie, że były to godziny prowadzone w języku obcym i system sam dokonuje ich przeliczenia.**
   W przypadku zajęć prowadzonych **dla grupy do 5 studentów**, za każdą godzinę (z wyjątkiem wykładów przygotowywanych po raz pierwszy, które można przeliczyć podwójnie) zalicza **się 1,5 godziny obliczeniowej**. W takim przypadku należy samodzielnie dokonać przeliczenia prowadzonych godzin, np. 15 godzin laboratoriów x 1,5 = 22,5 godziny.

6. W przypadku prowadzenia seminariów (dyplomowych: licencjackich, inżynierskich i magisterskich oraz doktoranckich) z liczbą uczestników mniejszą niż przewiduje Uchwała Senatu UMCS Nr XXII-10.3/09 z późn. zm. należy wpisać liczbę godzin seminarium za jednego seminarzystę obliczoną zgodnie z zasadą: **liczbę godzin seminarium wynikającą z planu studiów dla danego kierunku i poziomu studiów należy podzielić przez minimalną liczebność grupy seminaryjnej**

- w przypadku seminarium dyplomowego i magisterskiego utworzonego od roku akademickiego 2014/15
  - 60 godzin : 6 studentów = 10 godzin za jednego studenta (5 godz./sem.)
- w przypadku seminarium dyplomowego i magisterskiego (kontynuowanego) 60 godzin: 8 studentów = 7,5 godziny za jednego studenta (3,75 godz./sem.)
- w przypadku seminarium doktoranckiego 60 godzin: 3 doktorantów = 20 godzin za jednego doktoranta (10 godz./sem.)

7. Jeśli przez nauczyciela zostały wykonane indywidualne zajęcia seminaryjne wynikające ze wznowienia studenta w celu złożenia i obrony pracy dyplomowej, należy je wpisać na III roku studiów pierwszego stopnia lub II roku studiów II stopnia lub V roku jednolitych studiów magisterskich kierunku, na którym student uzyskał wznowienie (maksymalnie 10 godzin dydaktycznych). **Biuro ds. Kształcenia CKiOS dokonuje na właściwym Wydziale weryfikacji ilości ww. godzin na podstawie wpłat dokonanych przez studentów za te zajęcia.**

8. Zajęcia realizowane przez nauczyciela w ramach programu ERASMUS należy wpisać na III roku studiów stacjonarnych przy kierunku studiów, na który student został przyjęty wybierając z oferty dydaktycznej zajęcia o nazwie „ Erasmus".

9. „Wykład ogólnouniwersytecki" należy wprowadzić na III roku studiów stacjonarnych/niestacjonarnych dowolnego kierunku studiów na wydziale macierzystym w przypadku kierunków jednolitych magisterskich na V roku studiów. Wykłady zaliczane są w pierwszej kolejności do pensum a w przypadku kiedy będą stanowiły godziny ponadwymiarowe będą wypłacane zgodnie ze stawkami ustalonymi przez JM Rektora.

10. W przypadku niedoborów należy uzupełnić pensum dydaktyczne tylko do jego wysokości:
    - z tytułu sprawowania opieki nad kołem naukowym lub z innego powodu określonego uchwałą rady wydziału - maksymalnie 20 godzin,
    - zajęciami zaplanowanymi do realizacji w ramach studiów podyplomowych lub w ramach projektów edukacyjnych finansowanych ze środków UE.

11. Godziny z tytułu sprawowania opieki nad rokiem lub kierunkiem studiów (nie więcej niż 20 godzin obliczeniowych w roku) należy wprowadzić przy odpowiednim roku i kierunku studiów (forma zajęć : KW) np.
    - opiekun I roku kierunku *Filologia polska* wprowadza 20 godzin (10 godz. w I sem. i 10 godz. w II sem.) na I roku ww. kierunku,
    - opiekun kierunku studiów wprowadza 20 godzin (10 godz. w I sem. i 10 godz. w II sem.) na I roku ww. kierunku.

12. Godziny z tytułu sprawowania opieki nad doktorantami przedłużającymi studia (są to doktoranci, którzy mają przedłużone studia doktoranckie o rok lub dwa z powodu prowadzenia długotrwałych badań naukowych realizowanych w ramach tych studiów), za które nauczyciel akademicki **nie otrzymuje wynagrodzenia** (do 20 godzin obliczeniowych rocznie za każdego doktoranta, łącznie nie więcej niż 60 godzin obliczeniowych) należy wprowadzić na IV roku odpowiedniego kierunku studiów (forma zajęć: SM).

13. Godziny z tytułu sprawowania opieki nad studiami doktoranckimi (do 30 godzin obliczeniowych rocznie) należy wprowadzić na I roku odpowiedniego kierunku studiów (forma zajęć : KW)

14. Godziny z tytułu prowadzenia zajęć z przedmiotu „Akademicki savoir-vivre" (4 godz.) należy wprowadzić na I roku odpowiedniego kierunku studiów I st. (forma zajęć: WY)

15. W czasie nieobecności nauczyciela, np. z powodu choroby lub innej nieprzewidzianej, nieobecności system automatycznie usprawiedliwi zajęcia przypadające w te dni:

- w przypadku odrobienia tych zajęć przez zainteresowanego nauczyciela akademickiego godziny te mogą być, w zależności od indywidualnej sytuacji nauczyciela, zaliczone do pensum lub do godzin ponadwymiarowych i **należy je umieścić w wykonaniu w dniach przypadających na tę nieobecność**
- w przypadku gdy zajęcia w zastępstwie nieobecnego nauczyciela akademickiego realizuje inny nauczyciel i wpisze je w wykonaniu, to w zależności od indywidualnej sytuacji nauczyciela będą one zaliczone do pensum dydaktycznego lub wygenerują godziny ponadwymiarowe.

16. Zajęcia dydaktyczne, w czasie których nauczyciel akademicki przebywa na **delegacji służbowej krajowej lub zagranicznej niezwiązanej z zajęciami** (np. udział w konferencjach, seminariach naukowych itp.) powinny być odpracowane w innym terminie. Odrobione zajęcia w pierwszej kolejności zaliczane będą do pensum, a w dalszej mogą generować powstawanie godzin ponadwymiarowych.

17. Zajęcia dydaktyczne realizowane ze studentami w formie np. **ćwiczeń terenowych**, **obozów naukowych** wpisuje się w dni przypadające na **delegacje krajowe i zagraniczne** związane z tymi zajęciami, co oznacza, że będą one w zależności od indywidulnej sytuacji nauczyciela akademickiego zaliczane do pensum dydaktycznego, a w dalszej kolejności mogę generować powstawanie godzin ponadwymiarowych.

18. Zajęcia dydaktyczne przypadające na **dni/godziny rektorskie** wynikające z zaplanowanego pensum dydaktycznego zalicza się do celów ustalenia liczby godzin zajęć dydaktycznych, jako godziny przepracowane zgodnie z planem (do wysokości pensum).
Informację o ww. każdorazowo określi Komunikat JM Rektora. **Jednocześnie informujemy, że tylko godziny ww. zajęć odpracowane w innym terminie będą mogły stanowić godziny ponadwymiarowe.**

19. Godziny realizowane poza okresem zajęć dydaktycznych określonym w szczegółowej organizacji roku dydaktycznego np. w miesiącach lipiec-wrzesień (ćwiczenia terenowe, obozy naukowe) należy wpisać w dni ich faktycznej realizacji.
Wyjątek: Na niektórych wydziałach I. zjazd na studiach niestacjonarnych odbywa się w ostatni weekend września. W związku z tym, że wrzesień należy do poprzedniego roku akademickiego ww. zajęcia należy wykazać w październiku., czyli w odpowiednim dla tych zajęć roku akademickim.

1.4 Logowanie do systemu

W celu wprowadzenia wykonania zajęć dydaktycznych w zakładce Pensum dla wybranego nauczyciela akademickiego należy zalogować się w Portalu samoobsługi pracowniczej **https://saphrp.umcs.lublin.pl/nwbc**



Następnie wybrać zakładkę **„PENSUM"**

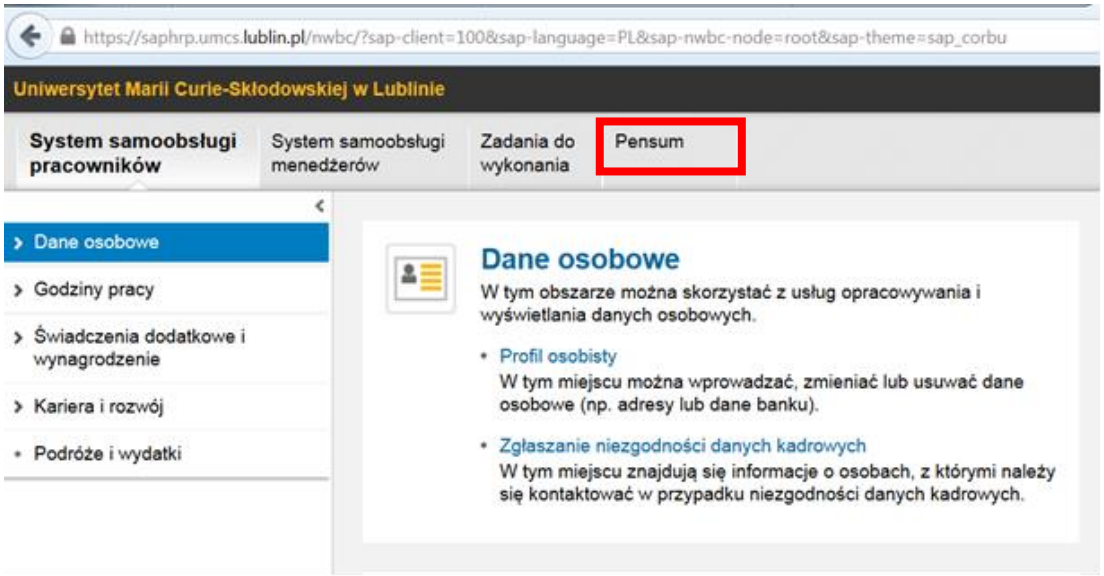

2. Widok z konta nauczyciela akademickiego

2.1 Wykonanie godzin dydaktycznych w kalendarzu roku akademickiego

Na ekranie wyboru należy zaznaczyć: **„ESS: Pensum”**

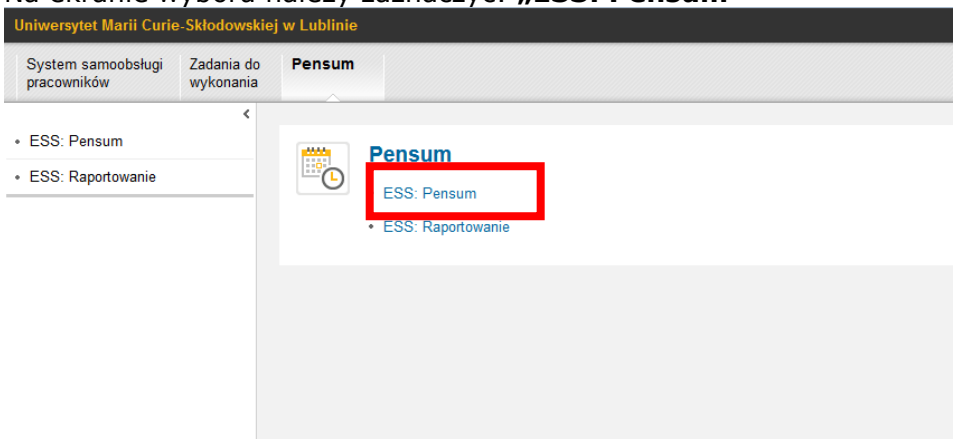

Należy kliknąć lewym przyciskiem myszy na wiersz z nazwiskiem

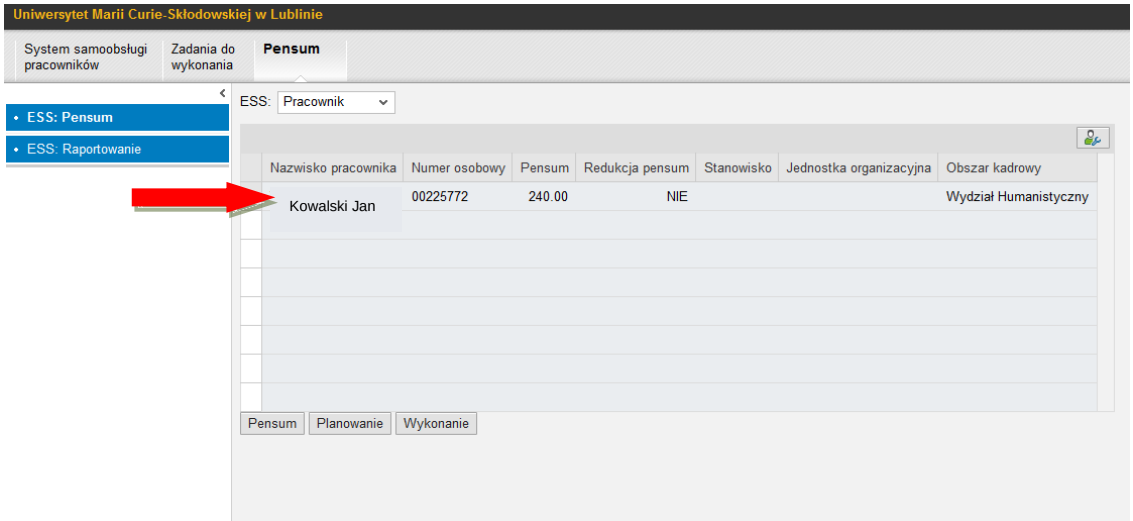

W celu wprowadzenia wykonanych zajęć w kalendarzu należy wybrać przycisk **„Wykonanie”**

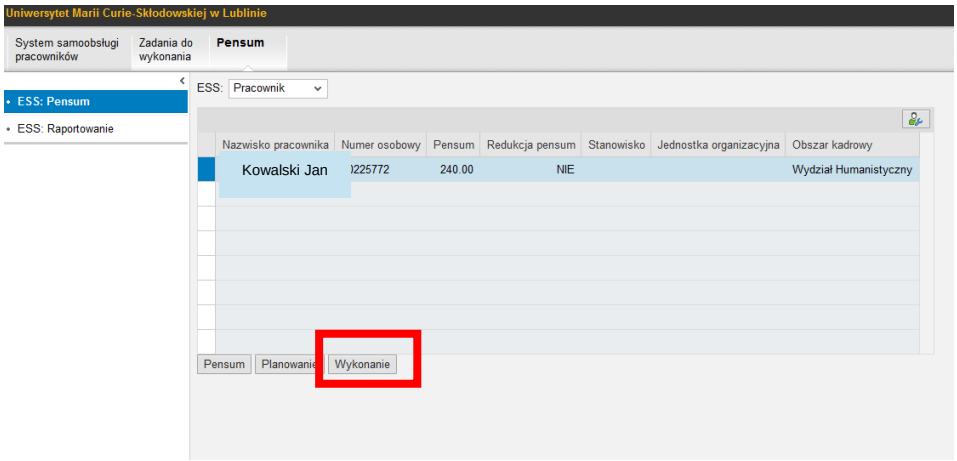

Następnie wybrać **„Dodaj wpis”**

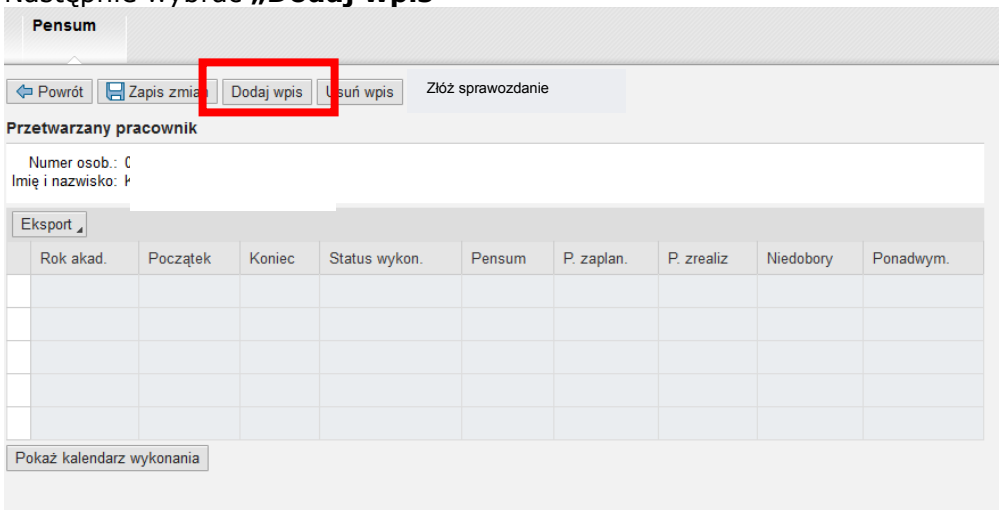

Należy podświetlić aktywne okno

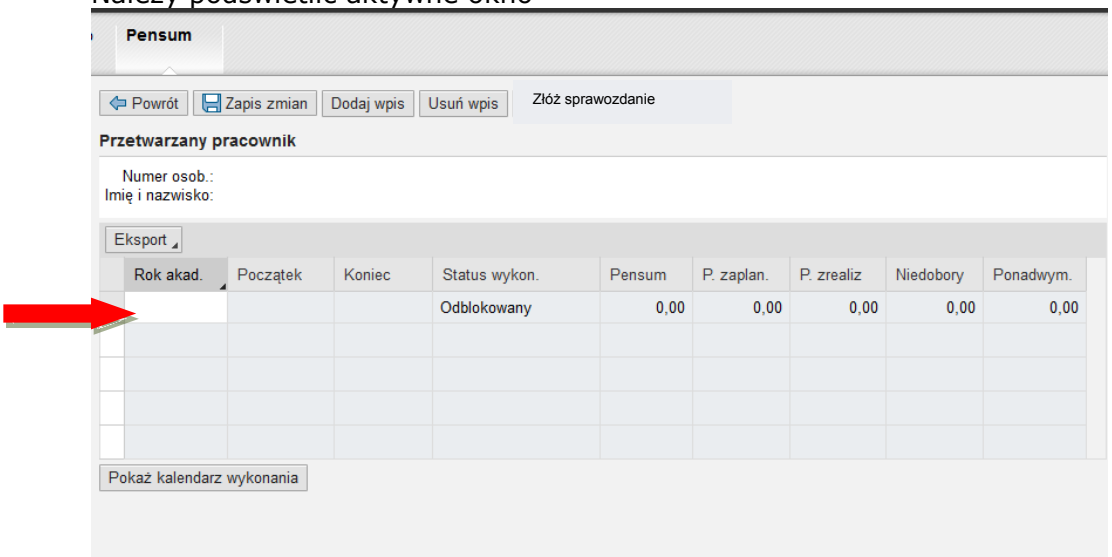

Należy kliknąć przycisk w celu rozwinięcia listy

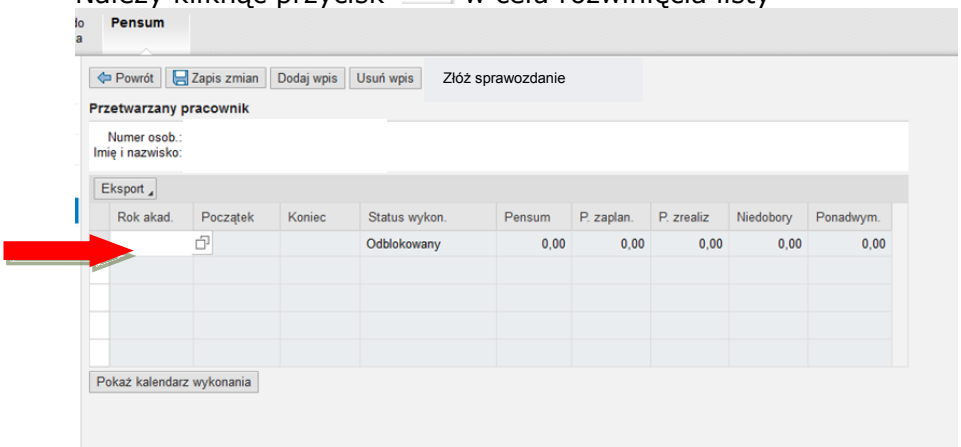

Należy wybrać **właściwy** rok akademicki

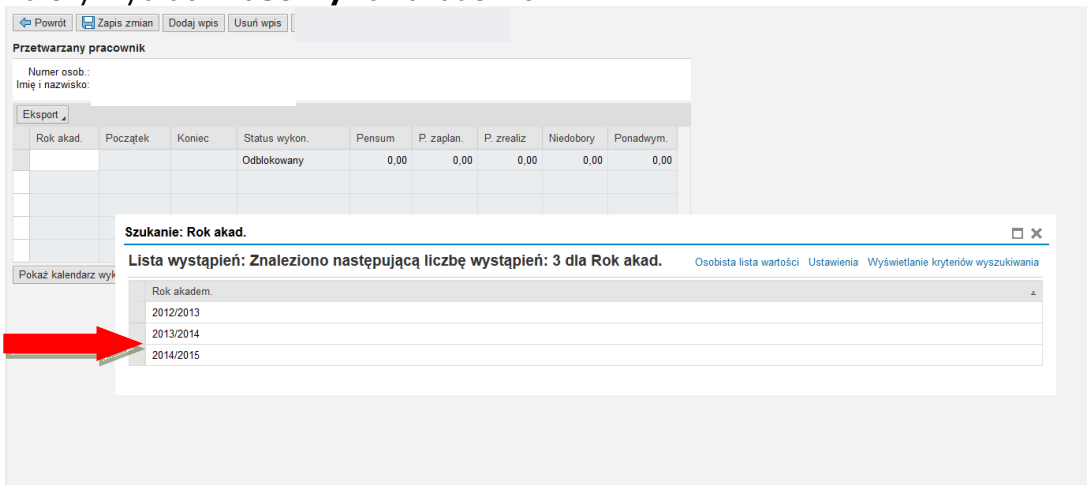

Należy wcisnąć przycisk: 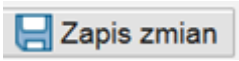

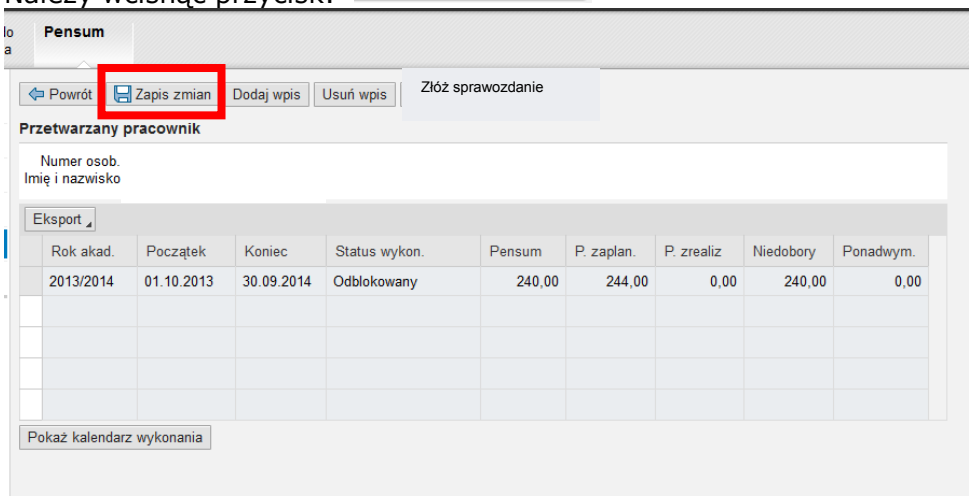

Należy kliknąć lewym przyciskiem myszy na wiersz z właściwym rokiem akademickim.

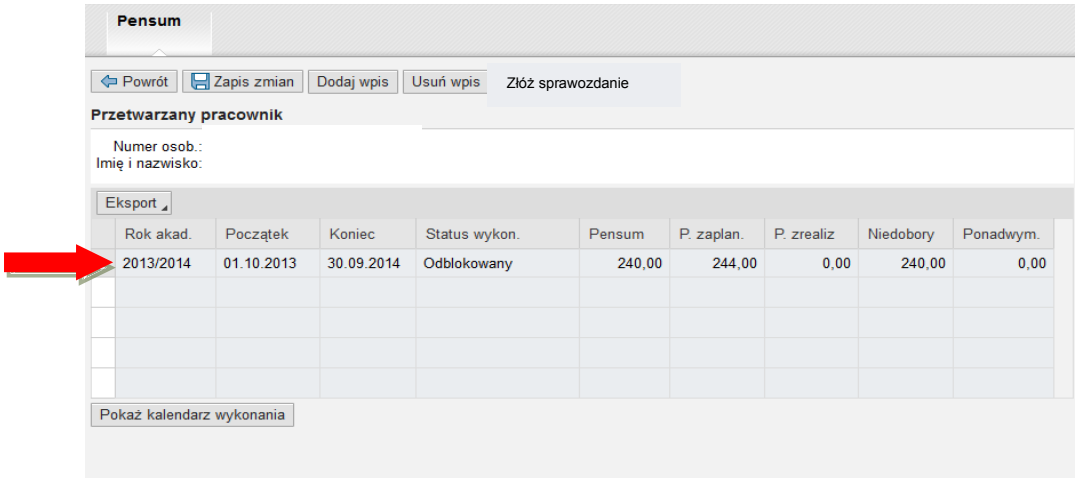

Należy wcisnąć przycisk: **„Pokaż kalendarz wykonania”**

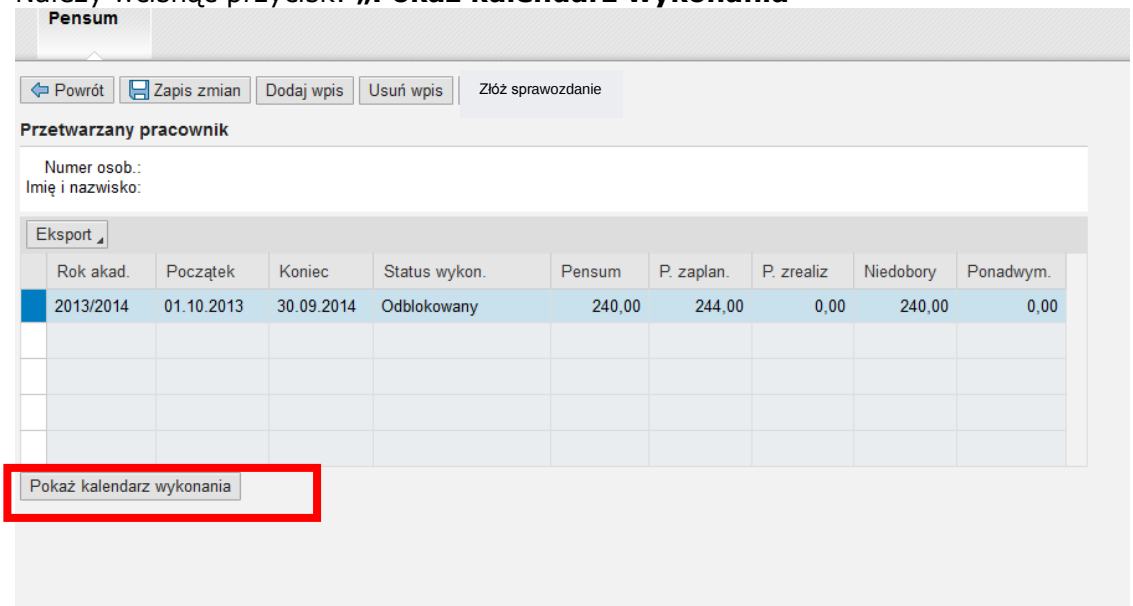

Pojawia się widok **Kalendarza wykonania**

Istnieje możliwość skopiowania obu semestrów z zatwierdzonego planu – szczegóły na stronie 18.

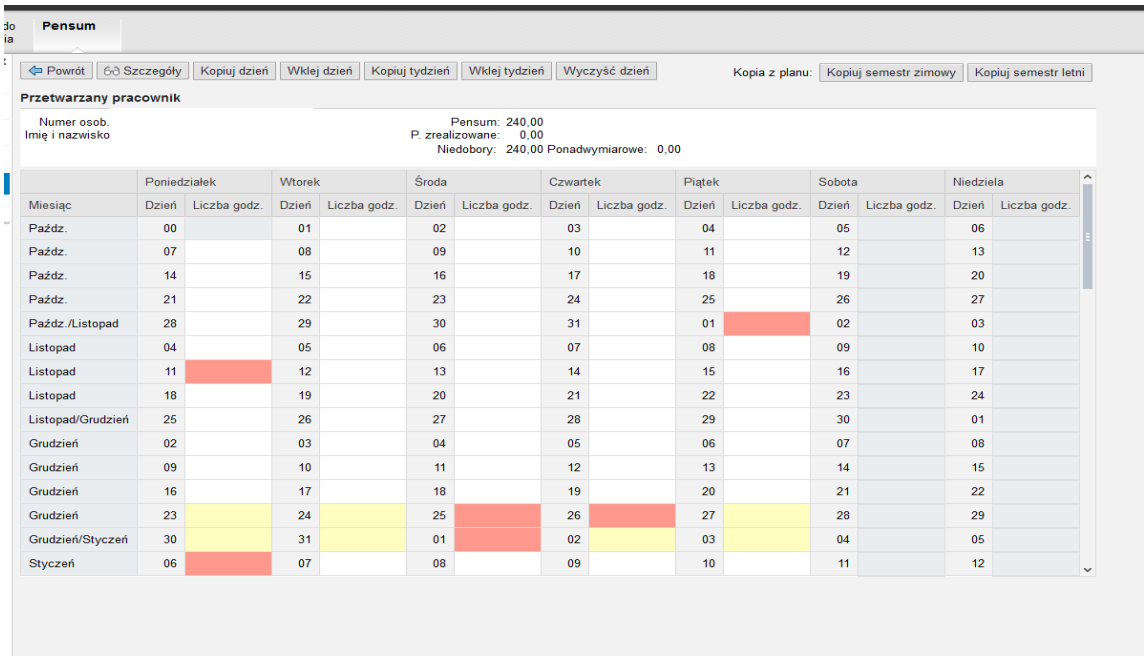

W przypadku osób, które miały zaplanowane zajęcia w dniach przypadających na dni świąteczne: 11.11.2014, 01.05.2015, 04.06.2015 czyli we „wtorki” w I semestrze i w „czwartki” i „piątki” w II semestrze (a zajęcia zaplanowane w te dni różniły się od siebie tzn. w kolejnych tygodniach dydaktycznych nie były takie same) pojawi się automatycznie Komunikat:

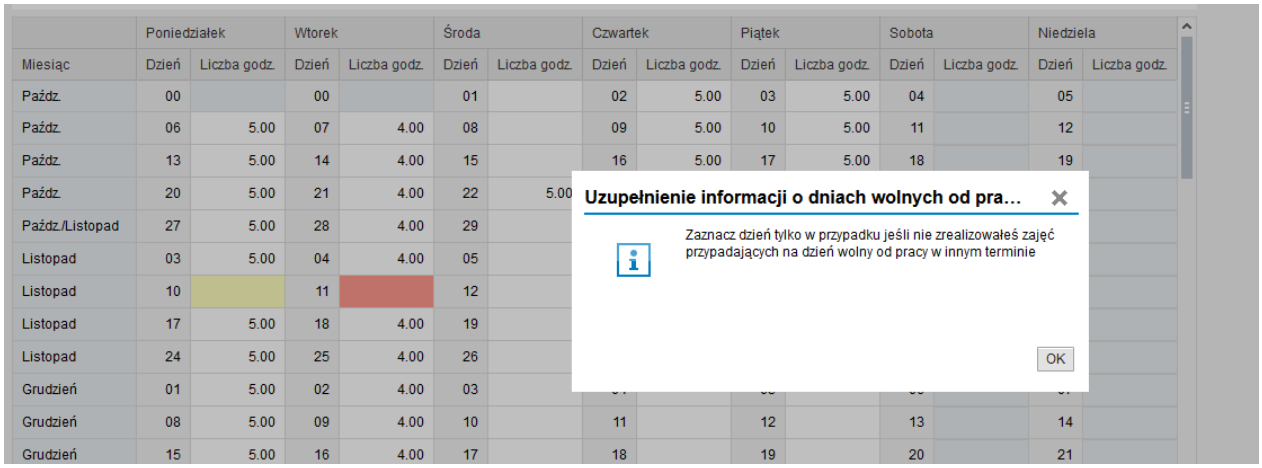

Osoba której wyświetli się taki komunikat, a która nie zrealizowała tych zajęć w innych terminach i chce żeby zostały usprawiedliwione przez system, powinna po zakończeniu wypełniania Kalendarza Wykonania skorzystać z raportu „Oznacz dni wolne od pracy” (szczegółowy opis raportu na stronie nr 23)

W kalendarzu w górnej części znajduje się aktualna informacja o zarejestrowanych danych:

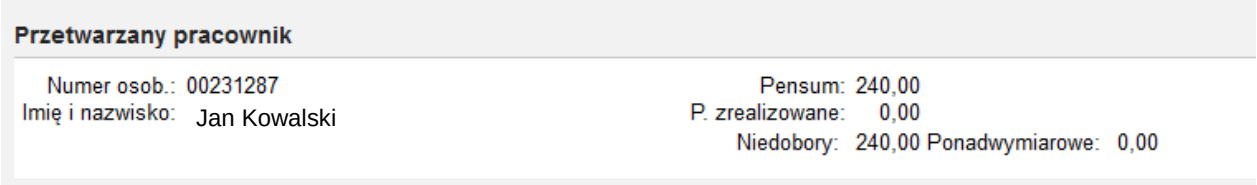

Poniżej znajduje się tabela zawierająca rubryki w podziale na miesiące, tygodnie i dni, w które należy wprowadzić wykonane zajęcia dydaktyczne. Kolorem **żółtym** zostały oznaczone dni wolne inne niż sobota/niedziela (wynikające z organizacji roku akademickiego), natomiast kolorem **czerwonym** oznaczone zostały święta – <u>w te dni nie ma możliwości wprowadzania zajęć dydaktycznych.</u>

W celu zarejestrowania faktycznie przeprowadzonych zajęć dydaktycznych na dany dzień należy w niego kliknąć.

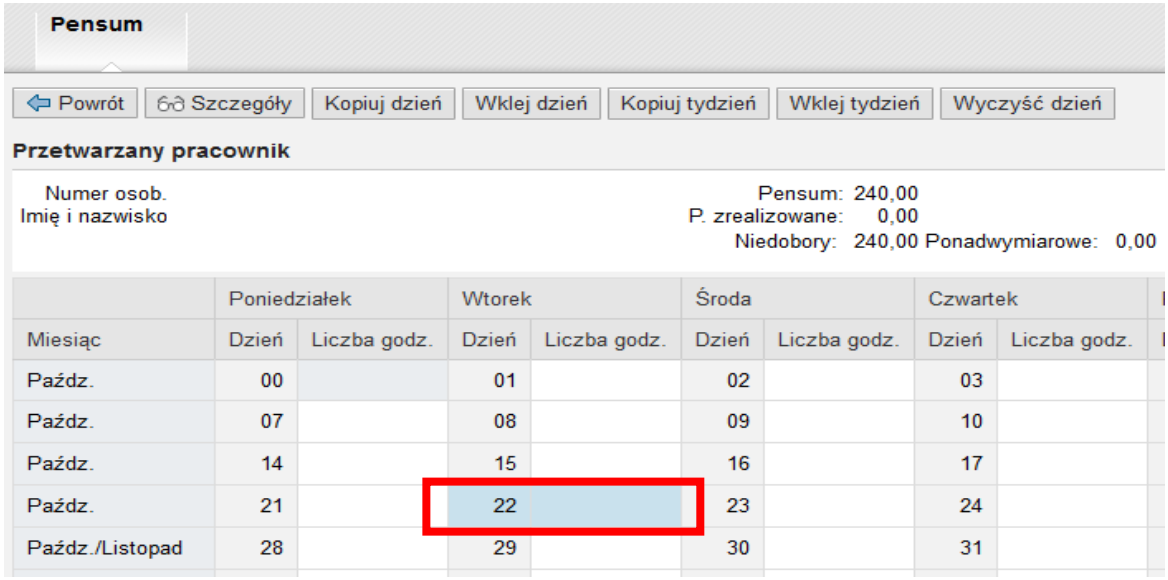

i wybrać ikonę

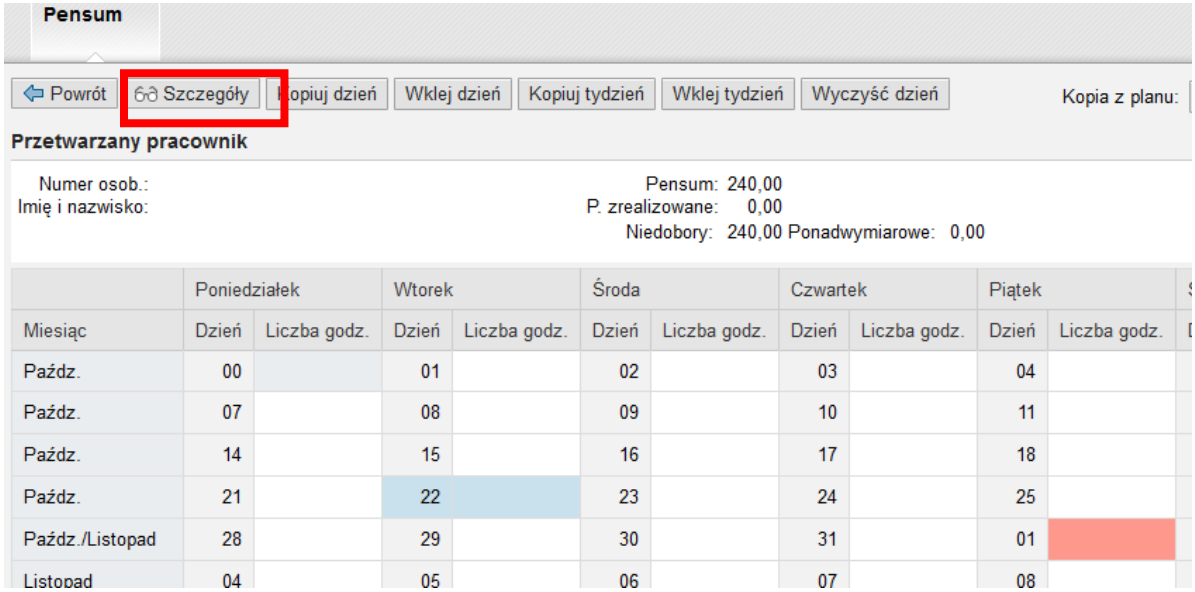

Pojawia się okno umożliwiające wybór zajęć z oferty dydaktycznej

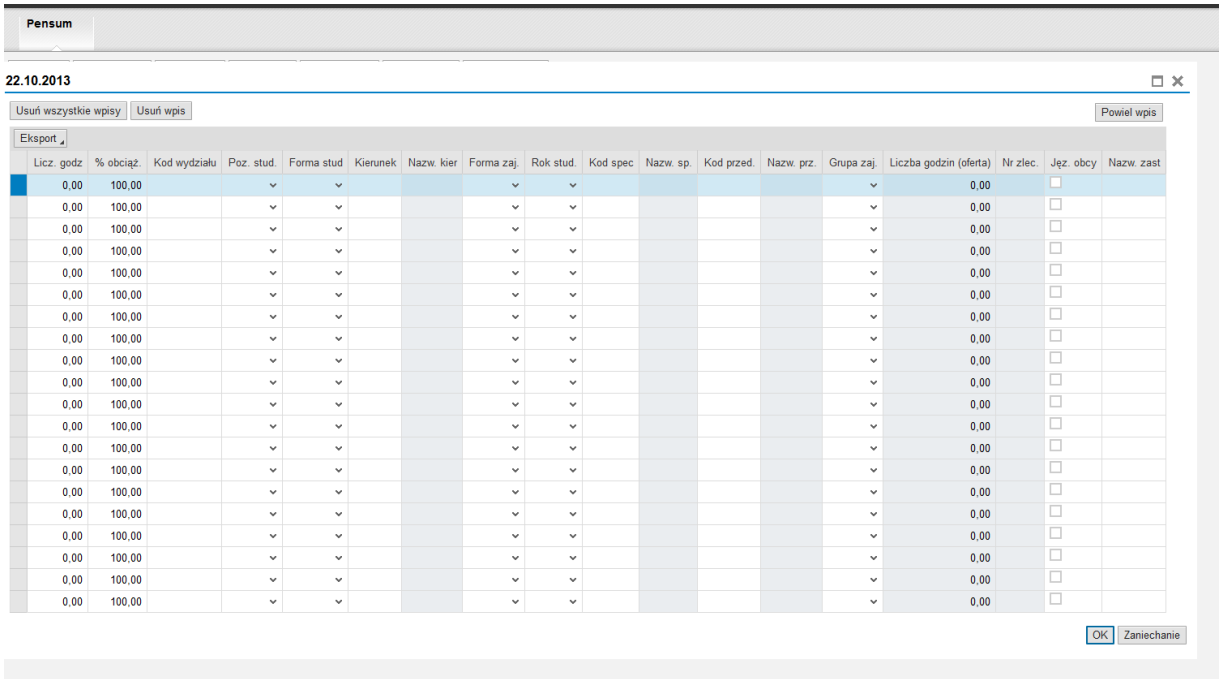

W kolejnych wierszach należy wpisać faktycznie przeprowadzone zajęcia dydaktyczne, uzupełniając kolejno kolumny dotyczące m.in: liczby godzin, wydziału, formy studiów kierunku, formy zajęć itd.
Liczbę faktycznie wykonanych godzin z danego przedmiotu należy wpisać z klawiatury.

W przypadku prowadzenia w danym dniu zajęć dydaktycznych w kilku grupach należy podać łączną liczbę przeprowadzonych godzin (np. 2 godz. x 3 grupy = 6 godzin)

Pozostałe dane dotyczące tych zajęć uzupełnić dokonując wyboru z list rozwijanych w kolejnych oknach tego wiersza - w celu rozwinięcia listy z danymi z oferty dydaktycznej należy kliknąć .

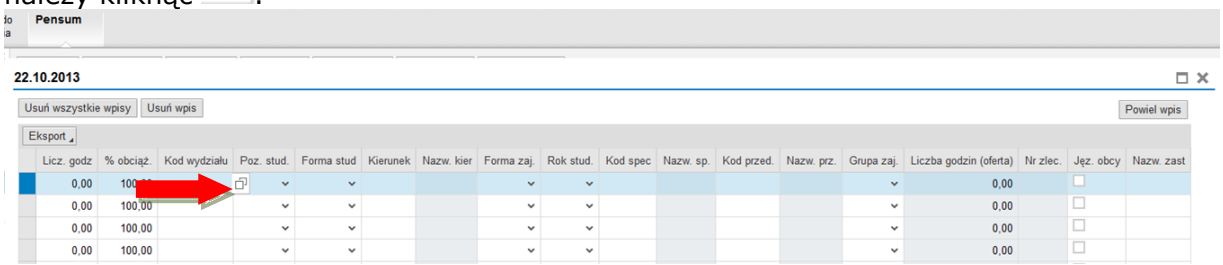

W ten sam sposób należy dokonać kolejnych wpisów. W przypadku konieczności usunięcia jednego wpisu należy zaznaczyć wybrany wiersz i użyć przycisku Usuń wpis

W celu usunięcia wszystkich wpisów należy użyć przycisku Usuń wszystkie wpisy

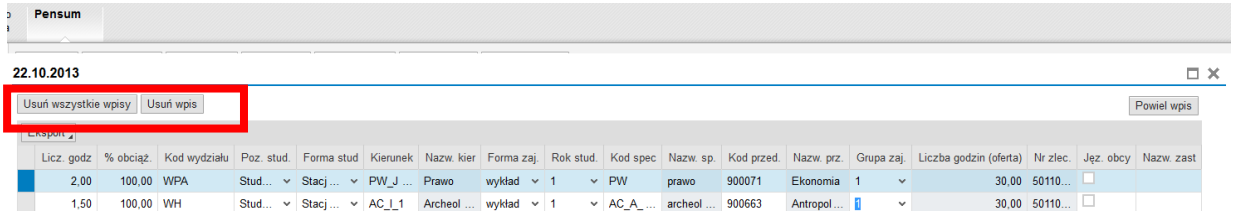

Aby zaniechać modyfikacji istniejących, już wprowadzonych wpisów należy wybrać Zaniechanie.

Po zarejestrowaniu wszystkich zajęć w danym dniu należy kliknąć przycisk OK

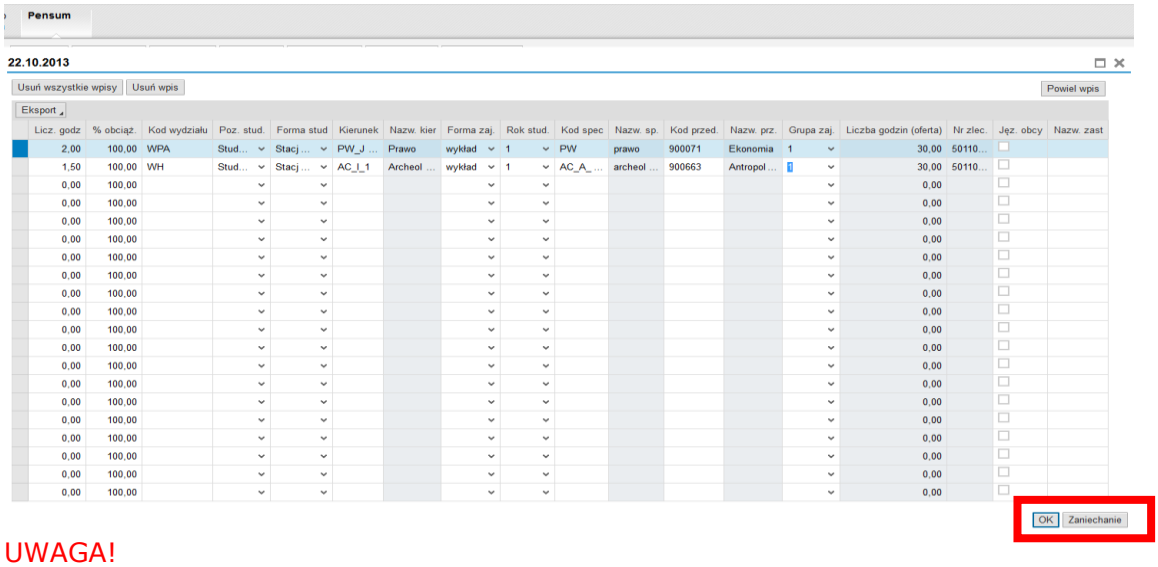

UWAGA!

W przypadku dokonania niewłaściwego wyboru w jednej z wcześniejszych kolumn, przy próbie wyboru „Nazwy przedmiotu" pojawi się okno z pustym polem. W takiej sytuacji należy dokonać wpisu od początku.

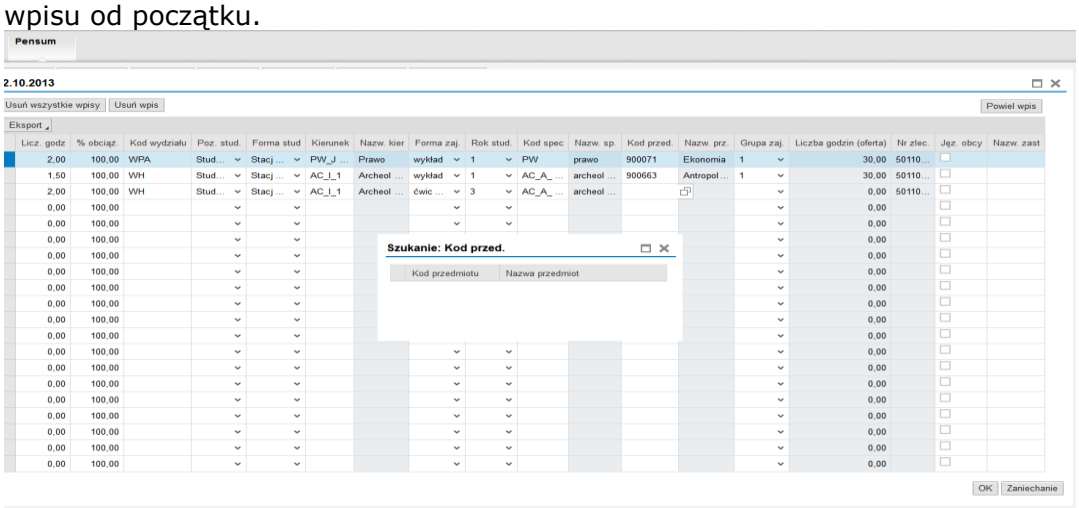

W przeciwnym razie pojawią się komunikaty błędu uniemożliwiające powrót do kalendarza wykonania.

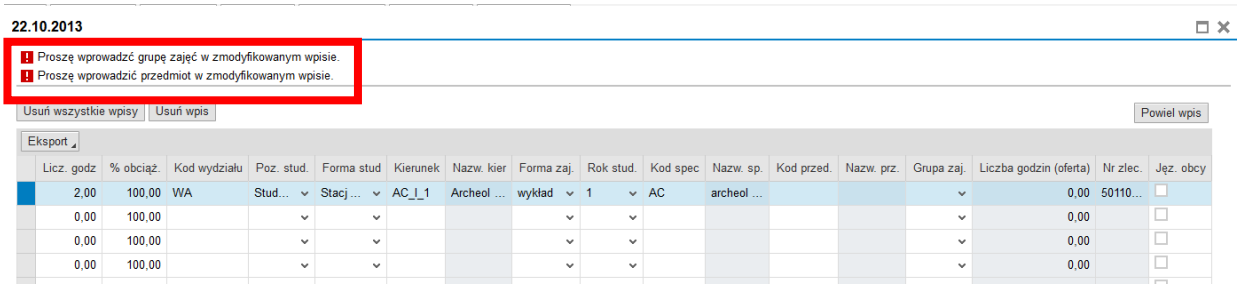

W kalendarzu pojawia się informacja o liczbie godzin faktycznie wykonanych w danym dniu. W ten sam sposób wypełniamy kolejne dni.

W przypadku konieczności modyfikacji poszczególnych godzin w danym dniu używamy przycisku Szczegóły.

Istnieje możliwość kopiowania godzin dydaktycznych z poszczególnych dni tygodnia Kopiuj dzień Wklej dzień lub całych tygodni Kopiuj tydzień Wklej tydzień (w zależności od powtarzalności faktycznie wykonanych zajęć dydaktycznych).

W przypadku wprowadzenia w danym dniu nieprawidłowego zapisu można użyć przycisku Wyczyść dzień

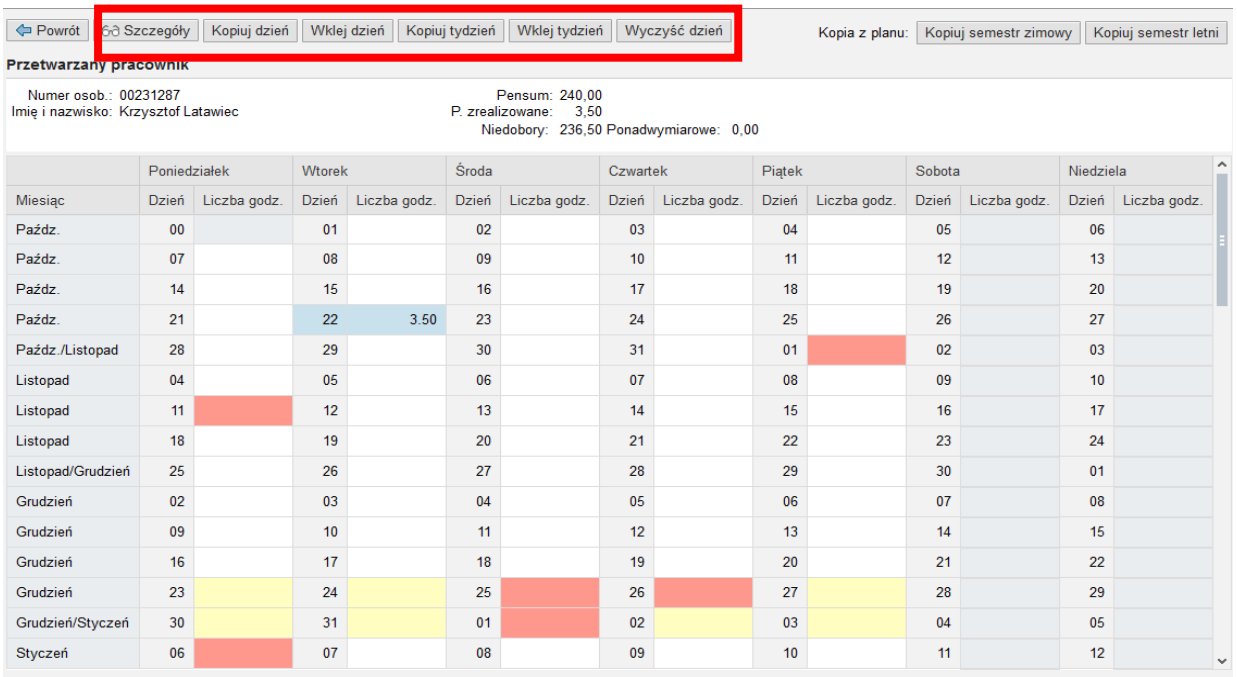

Po wypełnieniu kalendarza należy użyć przycisku **„Powrót”:**

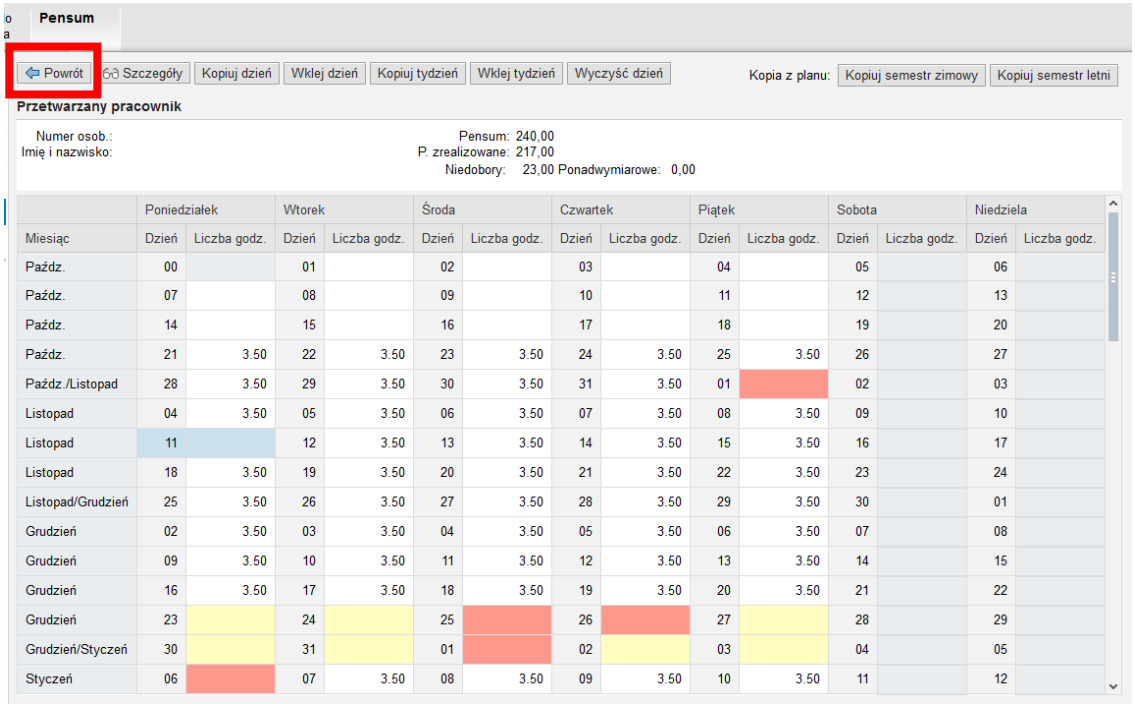

W przypadku, gdy faktycznie wykonane godziny nie różnią się od **zatwierdzonego planu (o statusie „Aktywny”)**, można je skopiować do kalendarza wykonania używając przycisków: Kopiuj semestr zimowy Kopiuj semestr letni

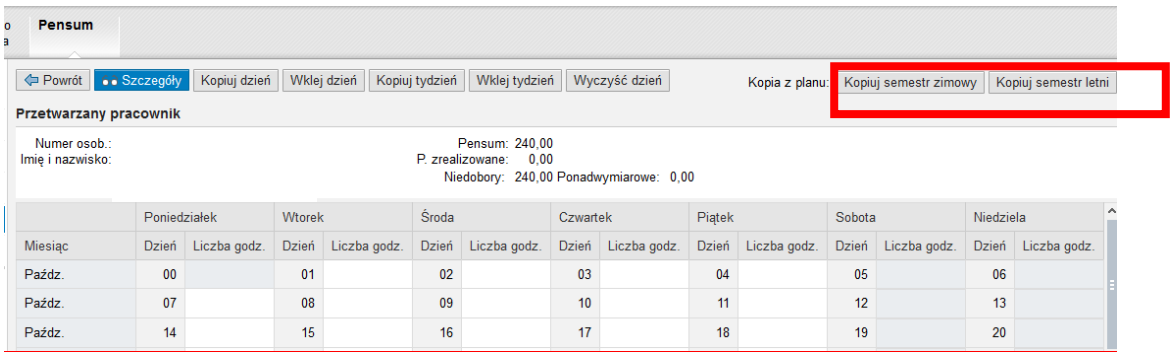

Klikając w poszczególne dni kalendarza i używając przycisku Szczegóły można nanieść zmiany faktycznie wykonanych godzin dydaktycznych w wybranym dniu.

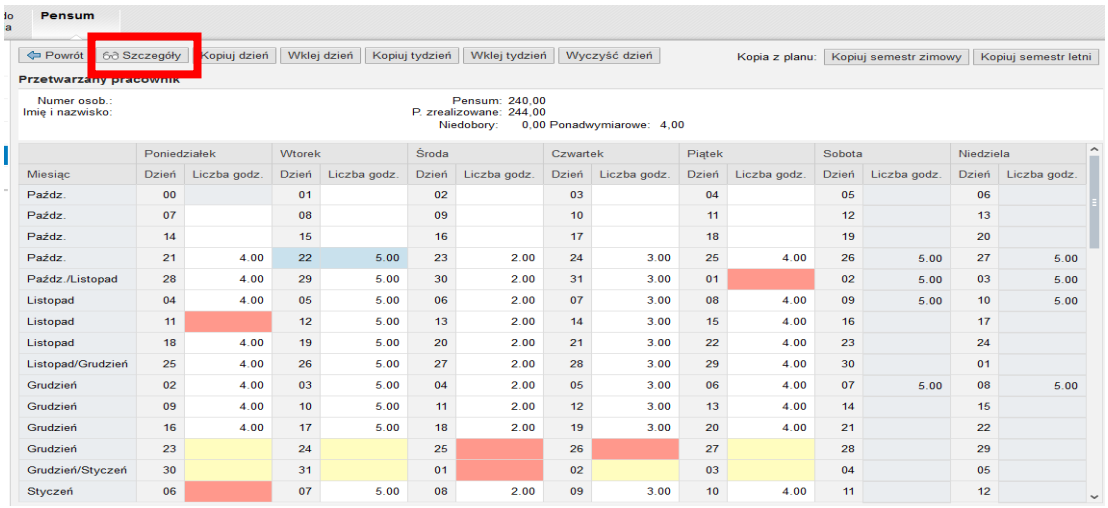

	Poniedziałek		Wtorek		Środa		Czwartek		Piątek		Sobota		Niedziela	
Miesiąc	Dzień	Liczba godz.	Dzień	Liczba godz.	Dzień	Liczba godz.	Dzień	Liczba godz.	Dzień	Liczba godz.	Dzień	Liczba godz.	Dzień	Liczba godz.
Paźdz.	00		01		02		03		04		05		06	
Paźdz.	07		08		09		10		11		12		13	
Paźdz.	14		15		16		17		18		19		20	
Paźdz.	21	4.00	22	5.00	23	2.00	24	3.00	25	4.00	26	5.00	27	5.00
Paźdz./Listopad	28	4.00	29	5.00	30	2.00	31	3.00	01		02	5.00	03	5.00
Listopad	04	4.00	05	5.00	06	2.00	07	3.00	08	4.00	09	5.00	10	5.00
Listopad	11		12	5.00	13	2.00	14	3.00	15	4.00	16		17	
Listopad	18	4.00	19	5.00	20	2.00	21	3.00	22	4.00	23		24	
Listopad/Grudzień	25	4.00	26	5.00	27	2.00	28	3.00	29	4.00	30		01	
Grudzień	02	4.00	03	5.00	04	2.00	05	3.00	06	4.00	07	5.00	08	5.00
Grudzień	09	4.00	10	5.00	11	2.00	12	3.00	13	4.00	14		15	
Grudzień	16	4.00	17	5.00	18	2.00	19	3.00	20	4.00	21		22	
Grudzień	23		24		25		26		27		28		29	
Grudzień/Styczeń	30		31		01		02		03		04		05	
Styczeń	06		07	5.00	08	2.00	09	3.00	10	4.00	11		12	

Zmniejszenia lub zwiększenia liczby godzin można dokonać modyfikując jedynie liczbę godzin, bez konieczności usuwania całego wpisu. Zmiana taka może wynikać np. z niezrealizowania w którymś z dni planowanej liczby godzin lub wykonania większej ilości godzin.

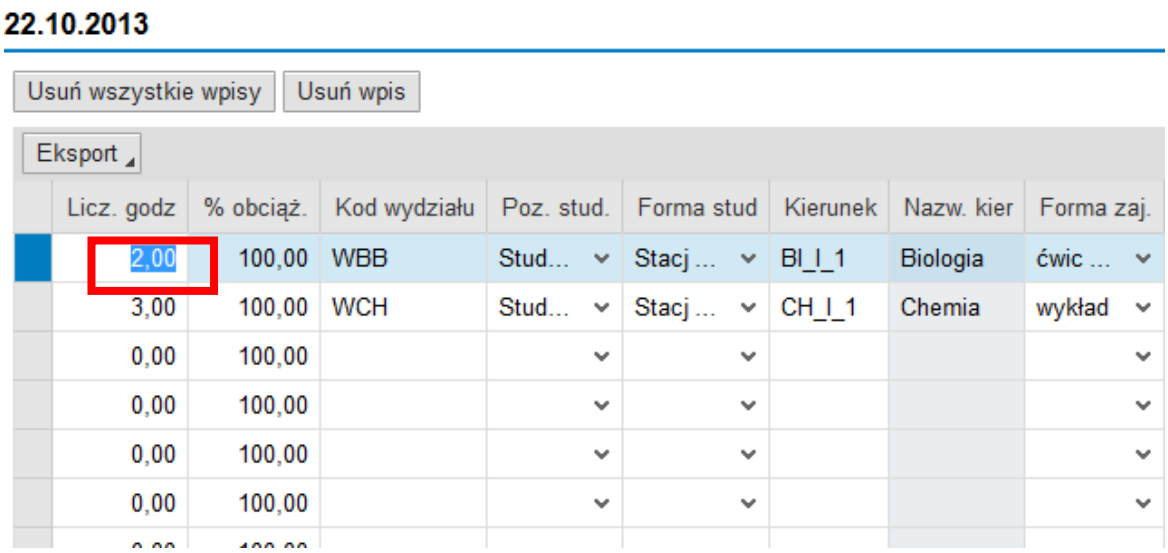

Licz. godz	% obciąż.	Kod wydziału	Poz. stud.	Forma stud	Kierunek	Nazw. kier	Forma zaj.
2,00	100,00	WBB	Stud...	Stacj ...	BI_I_1	Biologia	ćwic ...
3,00	100,00	WCH	Stud...	Stacj ...	CH_I_1	Chemia	wykład
0,00	100,00						
0,00	100,00						
0,00	100,00						
0,00	100,00						

22.10.2013

Usuń wszystkie wpisy | Usuń wpis

Eksport

Licz. godz	% obciąż.	Kod wydziału	Poz. stud.	Forma stud	Kierunek	Nazw. kier	Forma zaj.	Rok stud.
5,00	100,00	WBB	Stud...	Stacj ...	BI_I_1	Biologia	ćwic ...	1
3,00	100,00	WCH	Stud...	Stacj ...	CH_I_1	Chemia	wykład	1
0,00	100,00							
0,00	100,00							
0,00	100,00							
0,00	100,00							

Za pomocą przycisku Wyczyść dzień można usunąć wszystkie godziny zajęć dydaktycznych z dnia, w którym nie zostały one przeprowadzone.

Pensum

Powrót | Szczegóły | Kopiuj dzień | Wklej dzień | Kopiuj tydzień | Wklej tydzień | Wyczyść dzień | Kopia z planu: Kopiuj semestr zimowy | Kopiuj semestr letni

Przetwarzany pracownik

Numer osob.:
Imię i nazwisko:

Pensum: 240,00
P. zrealizowane: 247,00
Niedobory: 0,00 Ponadwymiarowe: 7,00

	Poniedziałek		Wtorek		Środa		Czwartek		Piątek		Sobota		Niedziela	
Miesiąc	Dzień	Liczba godz.	Dzień	Liczba godz.	Dzień	Liczba godz.	Dzień	Liczba godz.	Dzień	Liczba godz.	Dzień	Liczba godz.	Dzień	Liczba godz.
Paźdz.	00		01		02		03		04		05		06	
Paźdz.	07		08		09		10		11		12		13	
Paźdz.	14		15		16		17		18		19		20	
Paźdz.	21	4.00	22	8.00	23	2.00	24	3.00	25	4.00	26	5.00	27	5.00
Paźdz./Listopad	28	4.00	29	5.00	30	2.00	31	3.00	01		02	5.00	03	5.00
Listopad	04	4.00	05	5.00	06	2.00	07	3.00	08	4.00	09	5.00	10	5.00
Listopad	11		12	5.00	13	2.00	14	3.00	15	4.00	16		17	
Listopad	18	4.00	19	5.00	20	2.00	21	3.00	22	4.00	23		24	
Listopad/Grudzień	25	4.00	26	5.00	27	2.00	28	3.00	29	4.00	30		01	
Grudzień	02	4.00	03	5.00	04	2.00	05	3.00	06	4.00	07	5.00	08	5.00
Grudzień	09	4.00	10	5.00	11	2.00	12	3.00	13	4.00	14		15	
Grudzień	16	4.00	17	5.00	18	2.00	19	3.00	20	4.00	21		22	
Grudzień	23		24		25		26		27		28		29	
Grudzień/Styczeń	30		31		01		02		03		04		05	
Styczeń	06		07	5.00	08	2.00	09	3.00	10	4.00	11		12	

UWAGA!

W przypadku niewykonania jednego z zaplanowanych w danym dniu tygodnia przedmiotów, w celu jego usunięcia należy zaznaczyć w kalendarzu pierwszy dzień wymagający takiej modyfikacji i za pomocą przycisku Szczegóły przejść do okna z wyborem zajęć z oferty dydaktycznej. Za pomocą przycisku Usuń wpis należy dokonać modyfikacji.

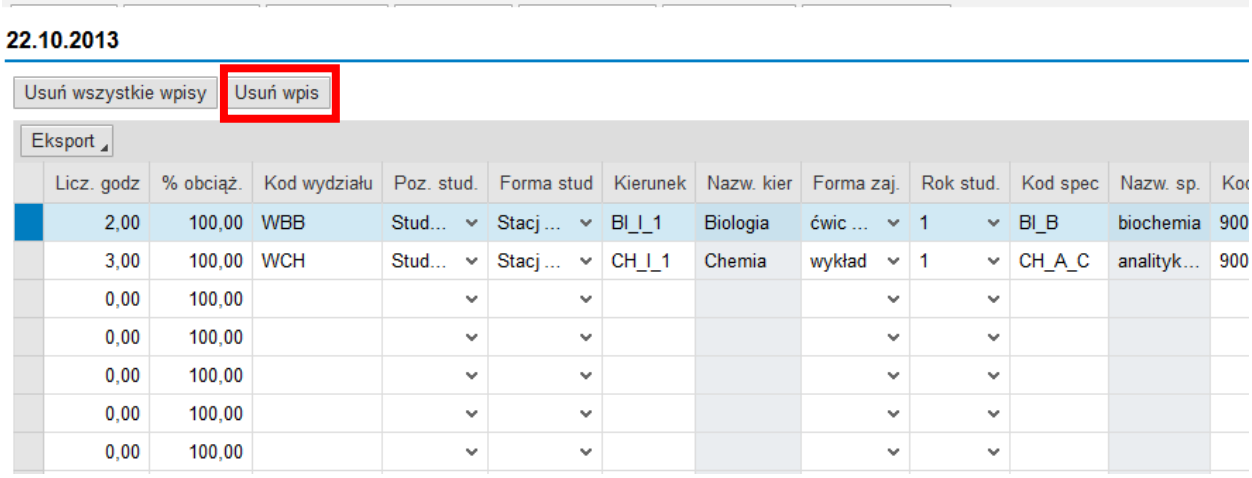

Licz. godz	% obciąż.	Kod wydziału	Poz. stud.	Forma stud	Kierunek	Nazw. kier	Forma zaj.	Rok stud.	Kod spec	Nazw. sp.	Koc
2,00	100,00	WBB	Stud...	Stacj ...	Bl_I_1	Biologia	ćwic ...	1	Bl_B	biochemia	900
3,00	100,00	WCH	Stud...	Stacj ...	CH_I_1	Chemia	wykład	1	CH_A_C	analityk...	900
0,00	100,00										
0,00	100,00										
0,00	100,00										
0,00	100,00										
0,00	100,00										

Po usunięciu wiersza kliknąć przycisk OK

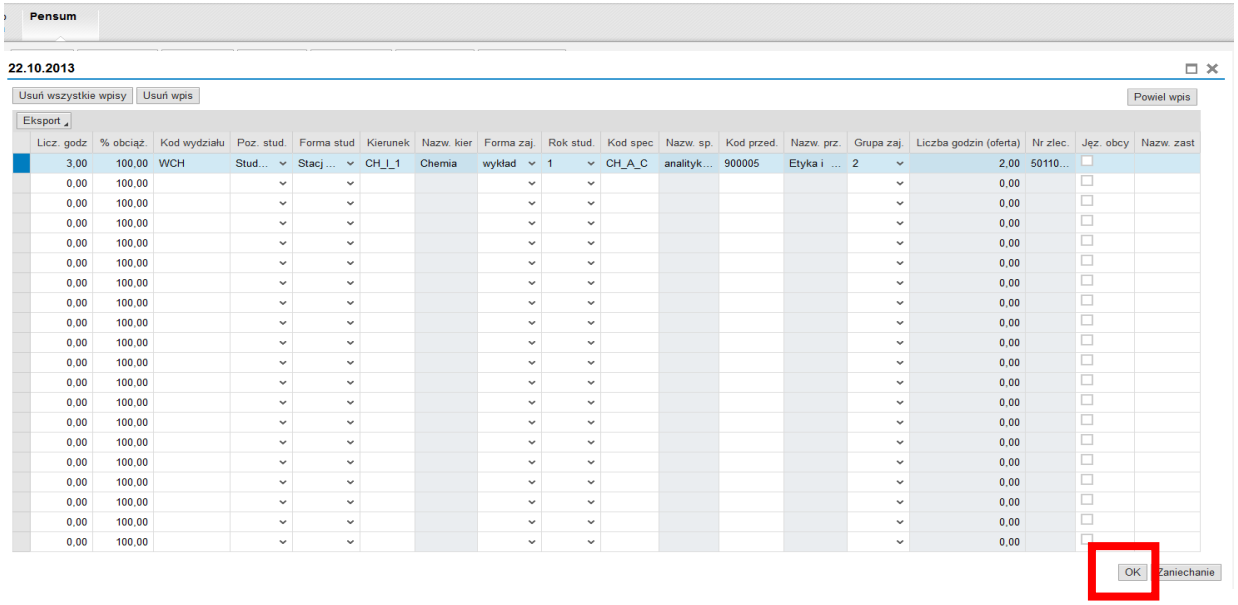

Licz. godz	% obciąż.	Kod wydziału	Poz. stud.	Forma stud	Kierunek	Nazw. kier	Forma zaj.	Rok stud.	Kod spec	Nazw. sp.	Kod przed.	Nazw. prz.	Grupa zaj.	Liczba godzin (oferta)	Nr zlec.	Jęz. obcy	Nazw. zast
3,00	100,00	WCH	Stud...	Stacj ...	CH_I_1	Chemia	wykład	1	CH_A_C	analityk...	900005	Etyka i ...	2	2,00	50110...		
0,00	100,00													0,00			
0,00	100,00													0,00			
0,00	100,00													0,00			
0,00	100,00													0,00			
0,00	100,00													0,00			
0,00	100,00													0,00			
0,00	100,00													0,00			
0,00	100,00													0,00			
0,00	100,00													0,00			
0,00	100,00													0,00			
0,00	100,00													0,00			
0,00	100,00													0,00			
0,00	100,00													0,00			
0,00	100,00													0,00			
0,00	100,00													0,00			
0,00	100,00													0,00			
0,00	100,00													0,00			

Za pomocą przycisku Kopiuj dzień skopiować dzień (w tym przypadku czwartki) ze zmodyfikowanym wpisem i używając przycisku Wklej dzień przenieść zmiany na pozostałe tygodnie dydaktyczne w semestrze (tu czwartki) .

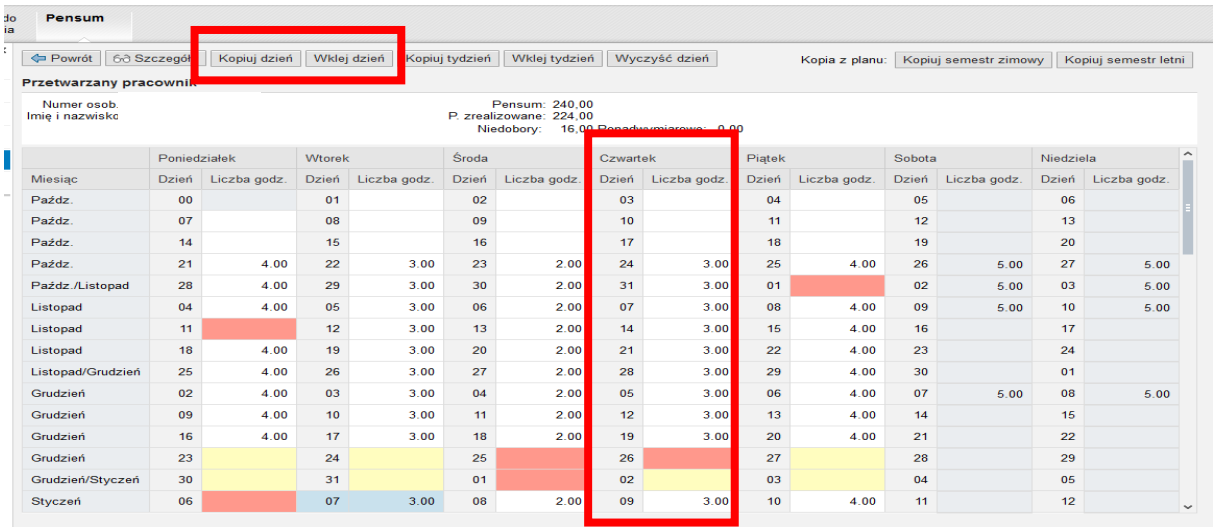

Godziny przypadające w dzień nieobecności nauczyciela **odpracowane** należy wpisać w dniu absencji. W przypadku odpracowania tych godzin przez innego nauczyciela system usprawiedliwi godziny przypadające na okres tej nieobecności jako godziny przepracowane zgodnie z planem.

Po wprowadzeniu WYKONANIA, czyli wszystkich faktycznie wykonanych godzin dydaktycznych należy wybrać przycisk **„Powrót”**

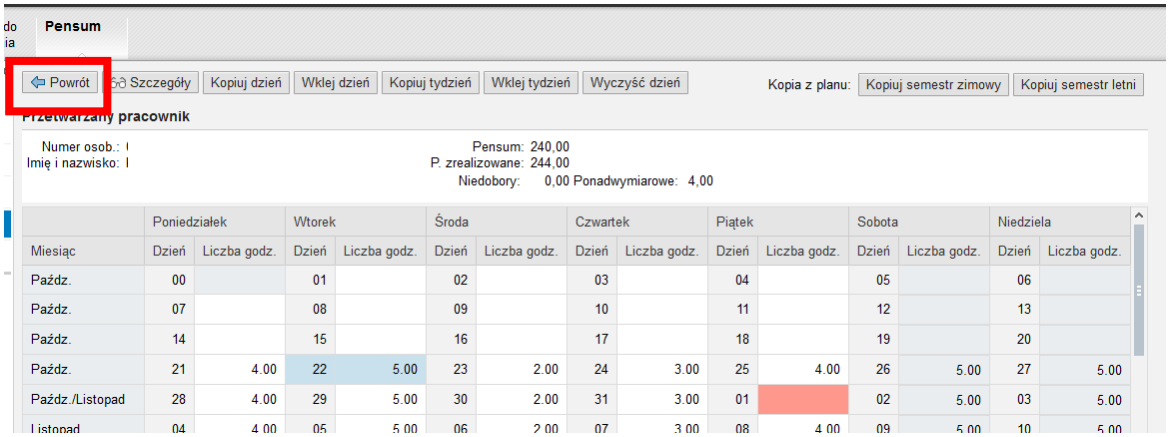

DZIEŃ REKTORSKI (w roku akademickim 2014/2015 są to dni 23.10.2014 oraz 05.06.2015)
Godziny zaplanowane na dzień rektorski zostaną usprawiedliwione przez system w wykonaniu do wysokości pensum. W przypadku godzin, które są odrobione i mogą stanowić godziny ponadwymiarowe należy postępować w następujący sposób:
w kalendarzu wykonania skopiować zajęcia (Przycisk „Kopiuj dzień”) z dnia przypadającego na dzień rektorski i wkleić je w dzień odrobienia (Przycisk „Wklej dzień”). Następnie w „Szczegółach” tego dnia należy przy każdym wpisie wybrać odpowiedni dzień rektorski.

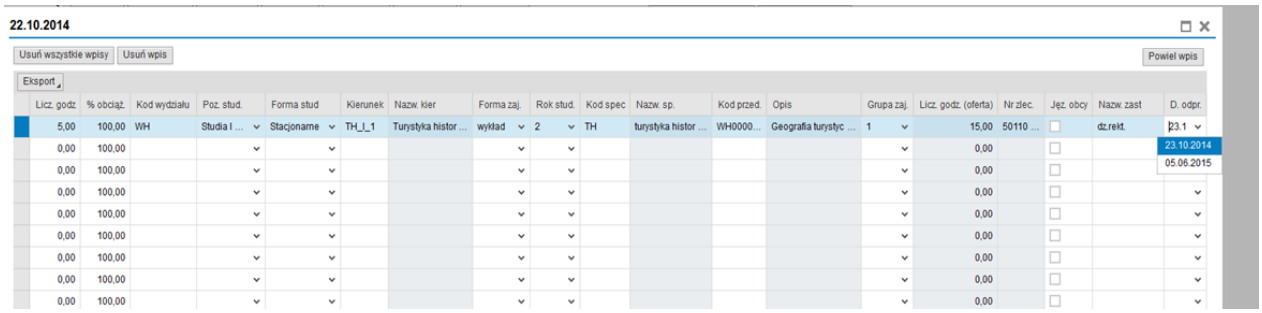

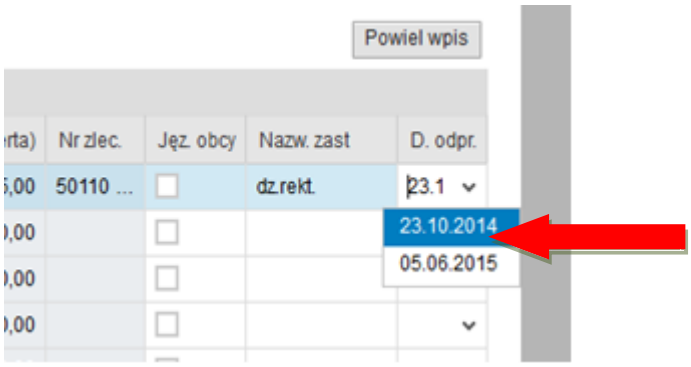

Po wybraniu daty należy kliknąć w prawym dolnym rogu przycisk „OK”.

DZIEŃ ŚWIĄTECZNY (w roku akademickim 2014/2015 są to dni 11.11.2014, 01.05.2015 04.06.2015) – należy użyć raportu **„Oznacz dni wolne od pracy”.** Dotyczy osób, którym w kalendarzu Wykonania pojawił się komunikat jak na stronie 13.

W celu usprawiedliwienia ww. godzin należy z zakładki pensum wybrać **„ESS: Raportowanie”**

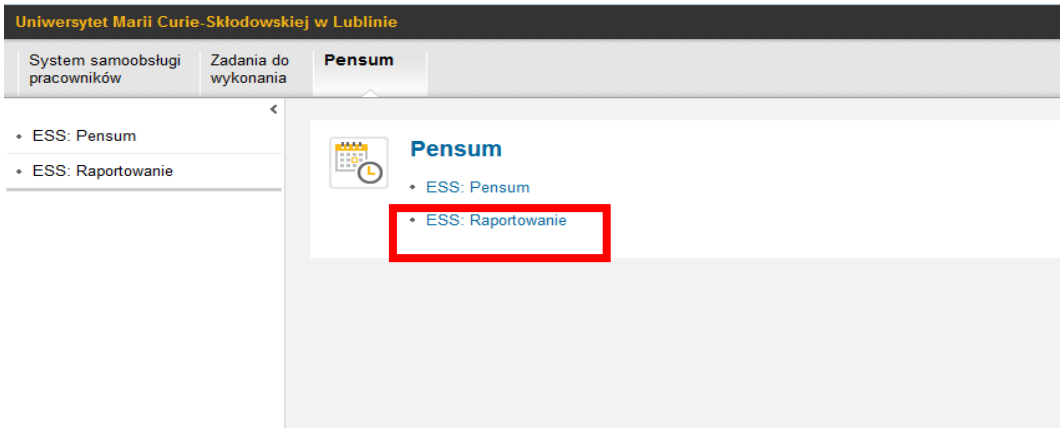

Następnie wybrać **„Oznacz dni wolne od pracy”**

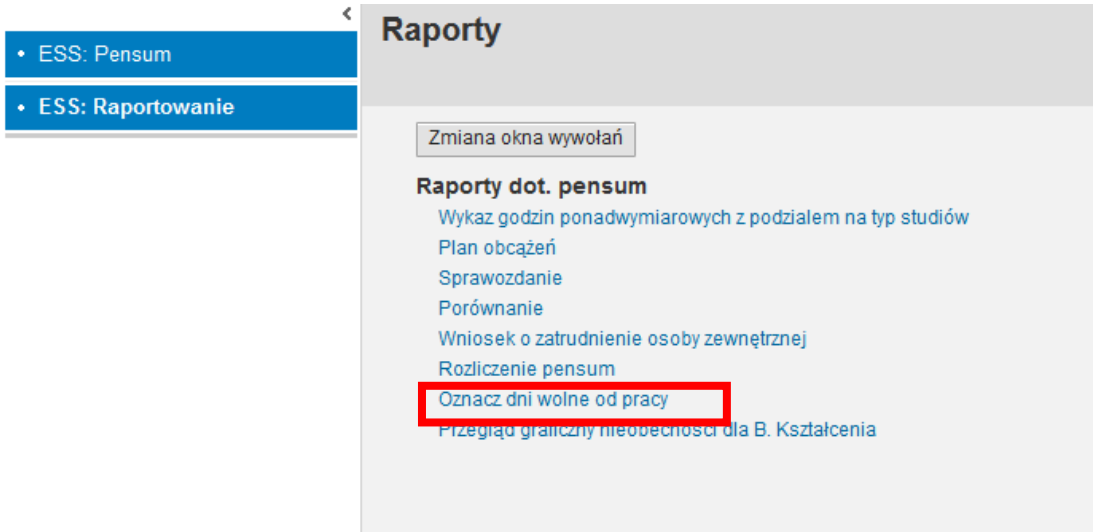

Pojawia się tabela:

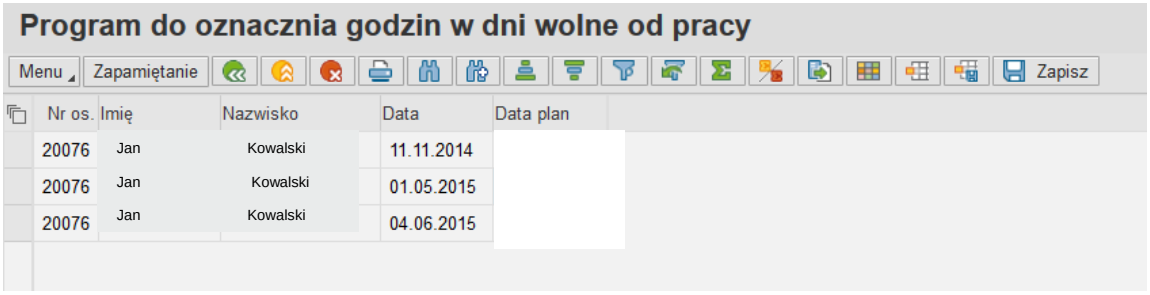

W której należy podać dni, z których system ma pobrać godziny do usprawiedliwienia z planu:

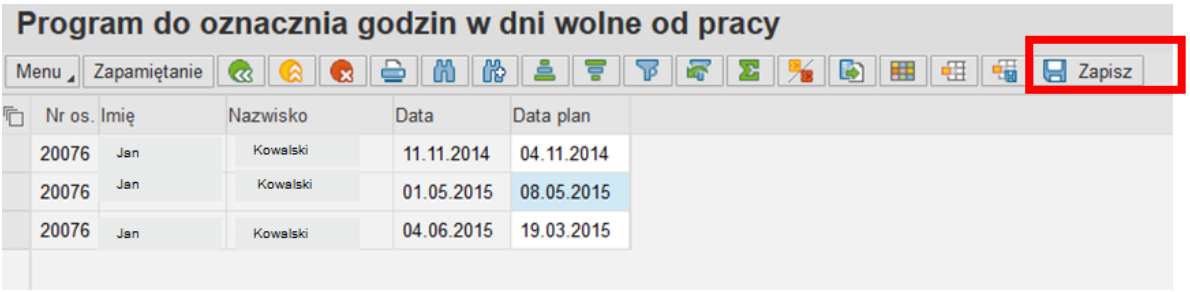

Po wpisaniu dat należy kliknąć przycisk „Zapisz”.

Po zakończeniu wprowadzenia wykonania należy kliknąć przycisk „Złóż sprawozdanie”.

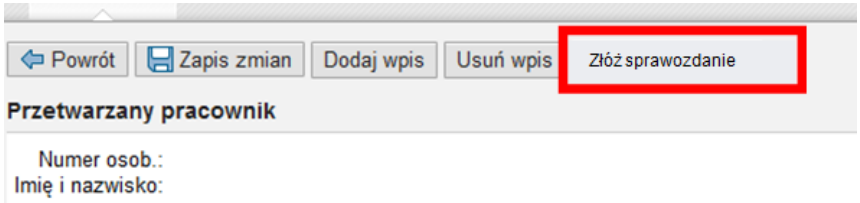

Wprowadzone w ten sposób wykonanie ma status „Odblokowany” do momentu zablokowania go przez pracownika Biura ds. Kształcenia CKiOS.

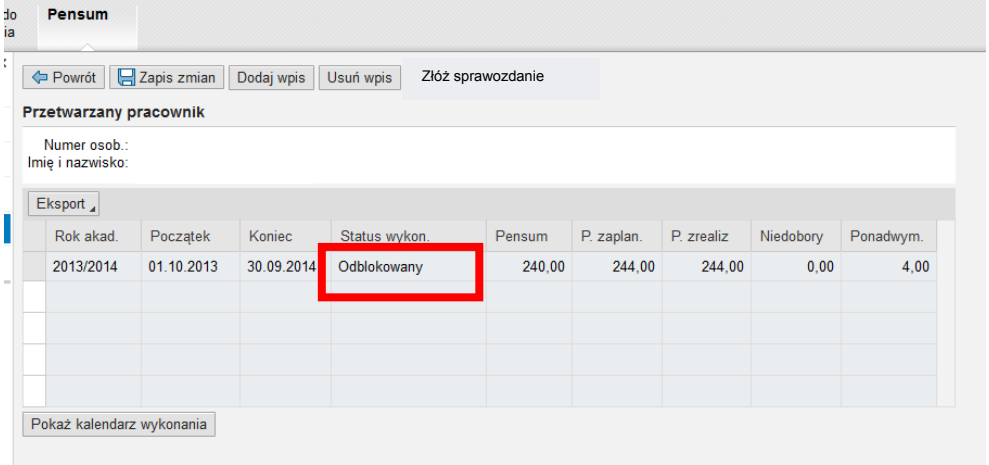

Po zablokowaniu status zmienia się na „Zablokowany" co oznacza, że nie ma możliwości wprowadzania zmian do wykonania.

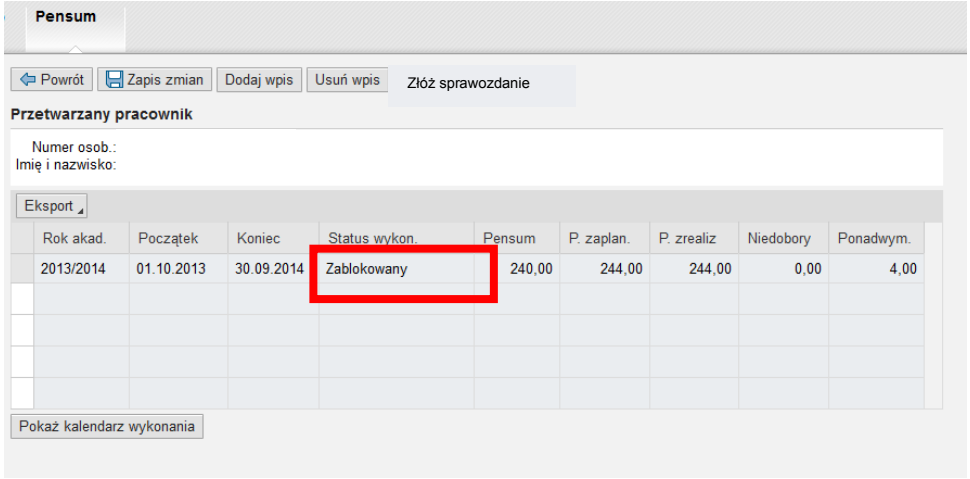

W kalendarzu wykonania przyciski do edycji stają się nieaktywne.

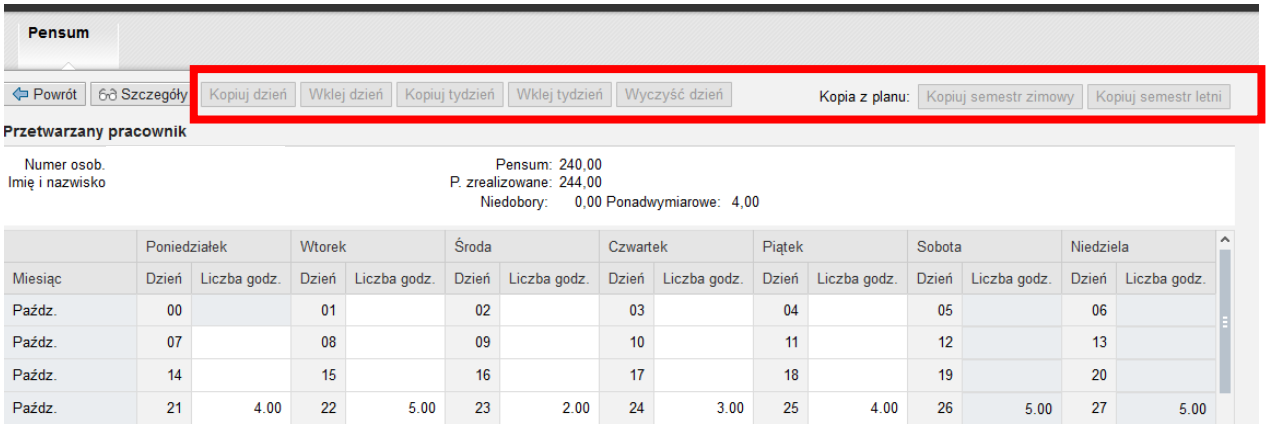

W przypadku konieczności naniesienia korekt w wykonaniu należy skontaktować się z pracownikiem Biura ds. Kształcenia CKiOS w celu chwilowego odblokowania „Kalendarza wykonania".

Kontakt do Zespołu ds. Rozliczeń Dydaktycznych i Planów Studiów:
Ewa Bondyra tel. 537 57 91; e-mail: ewa.bondyra@poczta.umcs.lublin.pl
Monika Borowska tel. 537 51 23; e-mail: monika.borowska@poczta.umcs.lublin.pl
Elwira Mrugała tel. 537 54 64; e-mail: elwira.mrugala@poczta.umcs.lublin.pl
Wioletta Winiarczyk tel. 537 51 23; e-mail: winiarczyk@poczta.umcs.lublin.pl

2.2 Wydruk Sprawozdania z zajęć dydaktycznych nauczyciela akademickiego

W celu wydrukowania Sprawozdania z zajęć dydaktycznych należy z zakładki pensum wybrać **„ESS: Raportowanie"**

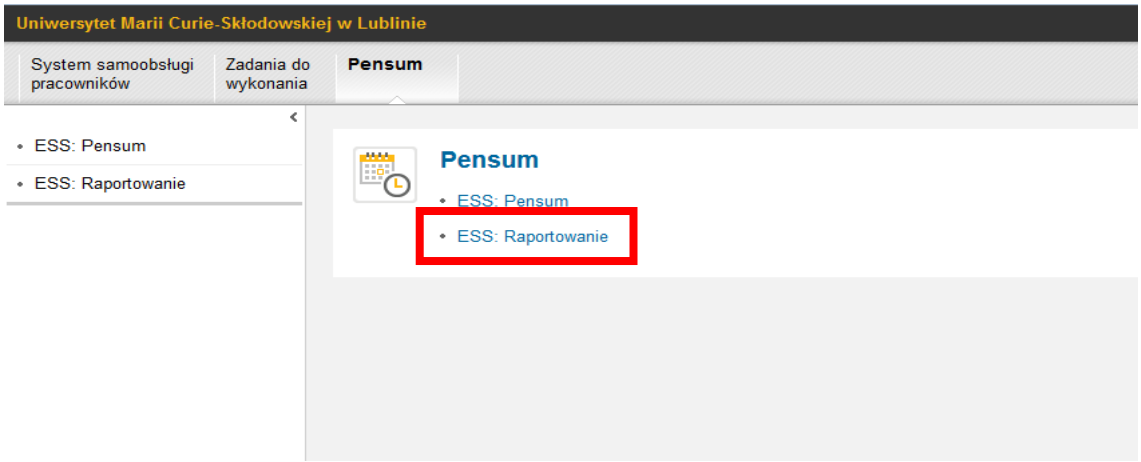

Następnie wybrać : **„Sprawozdanie"**

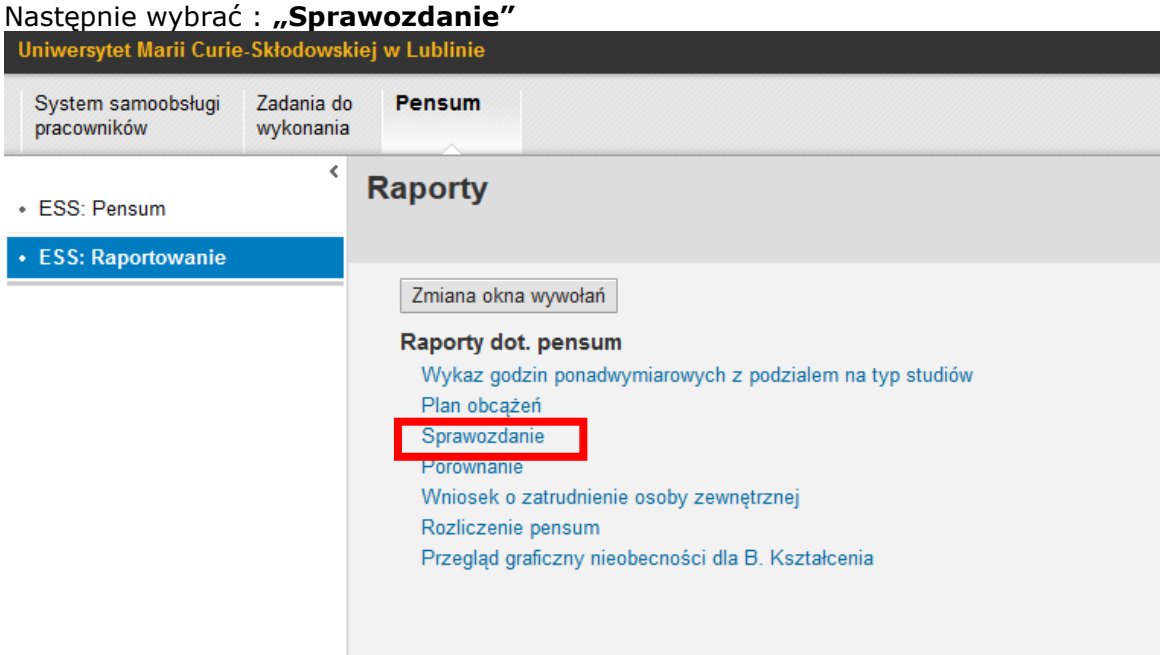

Domyślnie wyświetla się aktualna data generowania raportu. Należy rozwinąć pole wyboru „Okres" i wybrać opcję:

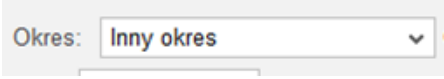

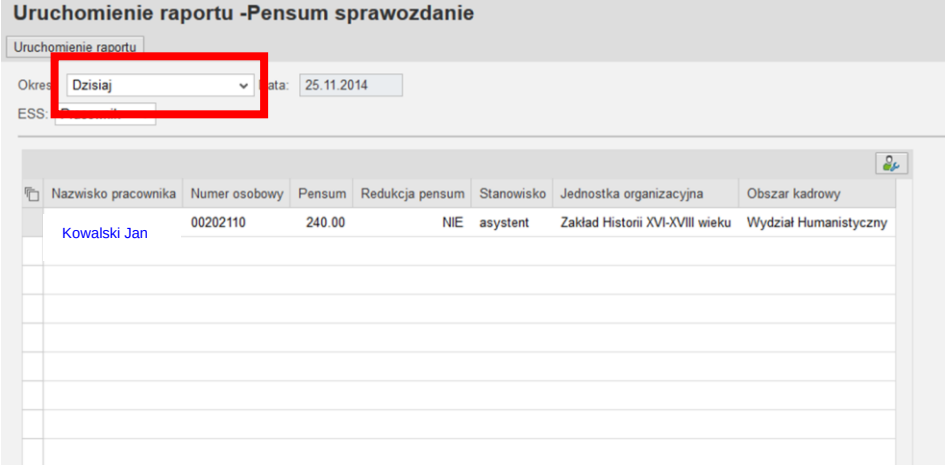

Następnie wybrać właściwy zakres dat np. całego roku albo danego semestru, po czym należy kliknąć lewym przyciskiem myszy na wiersz z nazwiskiem w celu podświetlenia go i wcisnąć przycisk Uruchomienie raportu

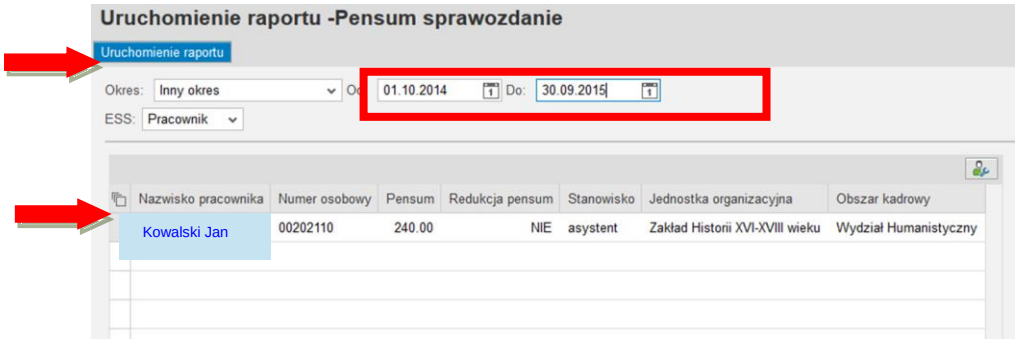

Otwiera się nowe okno z ekranem selekcji generowania raportu na którym należy wcisnąć przycisk „Wykonanie (F8)”

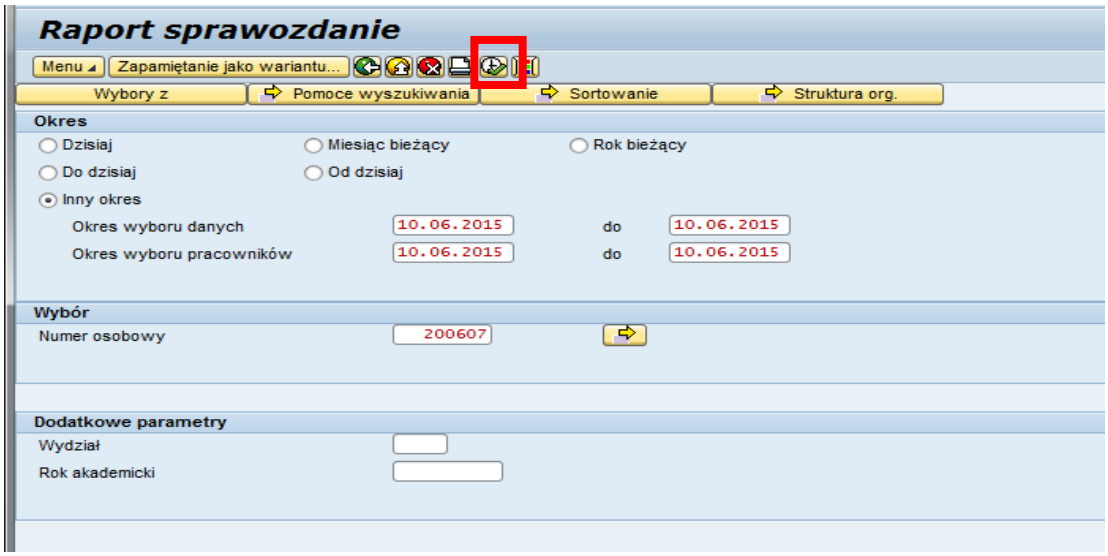

Otwiera się dokument w formie pliku excela z możliwością wydrukowania.

Spraw **ademicki 2013/2014**semestr zimowy/letni

Pieczęć jednostki

Latawiec Krzysztof, dr, adiunkt

(Imię i Nazwisko, tytuł naukowy, stanowisko)

Zakład Historii Krajów Europy

	Kierunek		Stopień	Forma studiów	Rok studiów	Liczba studentów na roku	Liczba grup na roku	Liczba studentów w grupie	Numer grupy	Nazwa przedmiotu wg planu studiów	Przedmiot łączony	Uwagi	Liczba godzin wykonanych – Studia stacjonarne WY	SM	CA	KW	LB	CT	Specjalne	Studia niestacjonarne WY	SM	CA	KW	LB	CT	Specjalne
1	Podyplomowe Studia Humar	podyplomowe studia humanisty	Studia podyplomowe	Stacjonarne	1				1	Dydaktyka historii					64,00											
2	Biologia	biochemia	Studia I stopnia	Stacjonarne	1				1	Etyka i odpowiedzialność dyscyplinarna s					48,00											
3	Chemia	analityka chemiczna	Studia I stopnia	Stacjonarne	1				2	Etyka i odpowiedzialność dyscyplinarna s			72,00													
4	Pedagogika	pedagogika	Studia I stopnia	stacjonarne (zaoczn	1				1	Wprowadzenie do psychologii										30,00						
5	Pedagogika	pedagogika	Studia I stopnia	stacjonarne (zaoczn	1															10,00						
												Ogółem Liczba godzin	204,00							40,00						
												Liczba godzin ponadwymiarowych	4,00													

Objaśnienia ie, KW - konwersatoria, proseminaria LB - ćwiczenia laboratoryjne CT - ćwiczenia terenowe, Specjalne -

Oświadczam, że - nnatu

....

/podpis prowadzącego zajęcia/ /podpis Dyrektora Instytutu/ /podpis Kierownika Zakładu/

UWAGI: W przypadku niewykonania zajęć zaplanowanych należy podać: przedmiot, liczbę godzin i przyczynę niewykonania /np..zastępstwo, kto zastępuje/

3. Widok z konta: dziekana wydziału/ dyrektora instytutu/ dyrektora centrum/ kierownika zakładu /asystentki

3.1 Wykonanie godzin dydaktycznych w kalendarzu roku akademickiego

Na ekranie wyboru należy zaznaczyć: **„ESS: Pensum”**

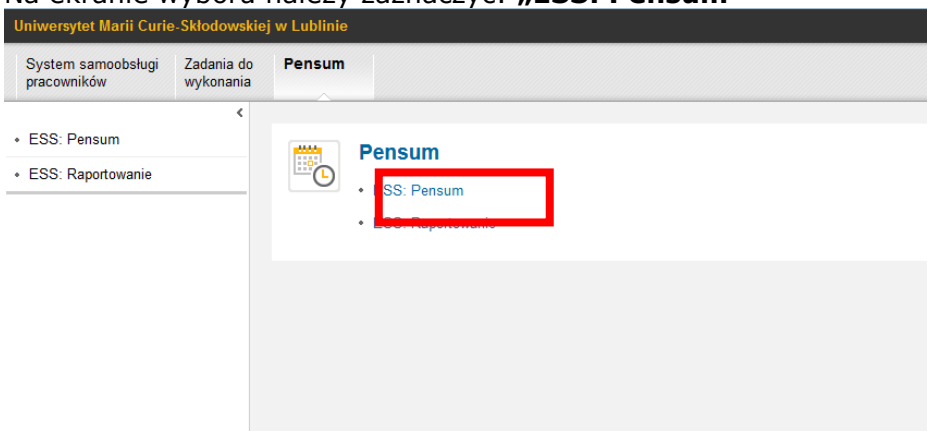

<u>Poniżej znajdują się 3 kolejne widoki ekranu wyboru z konta Asystentki :</u>

1.

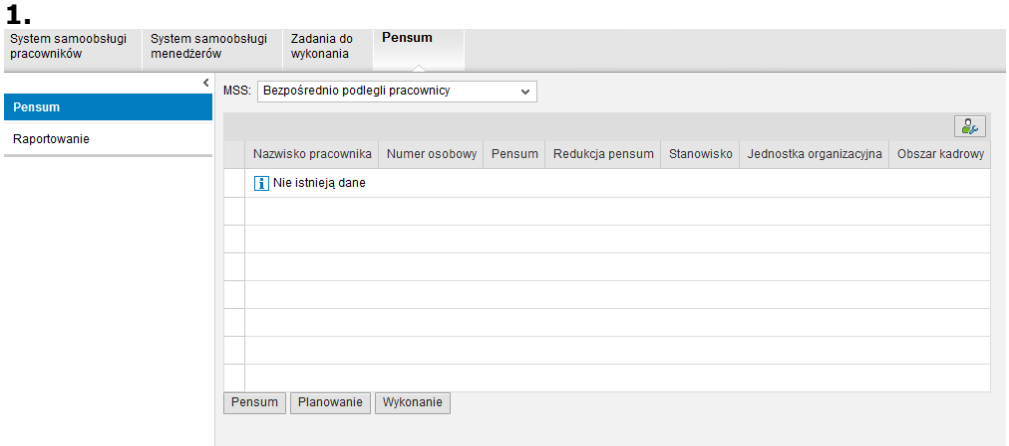

2.

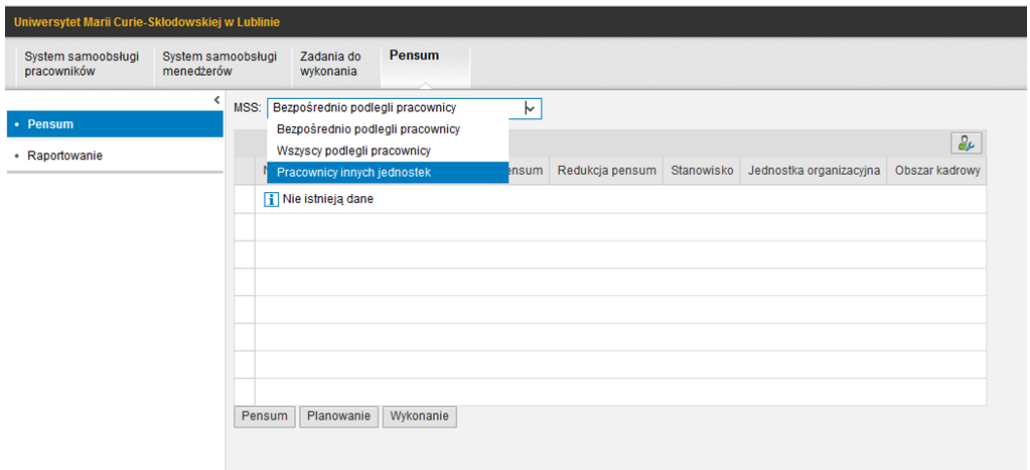

3.

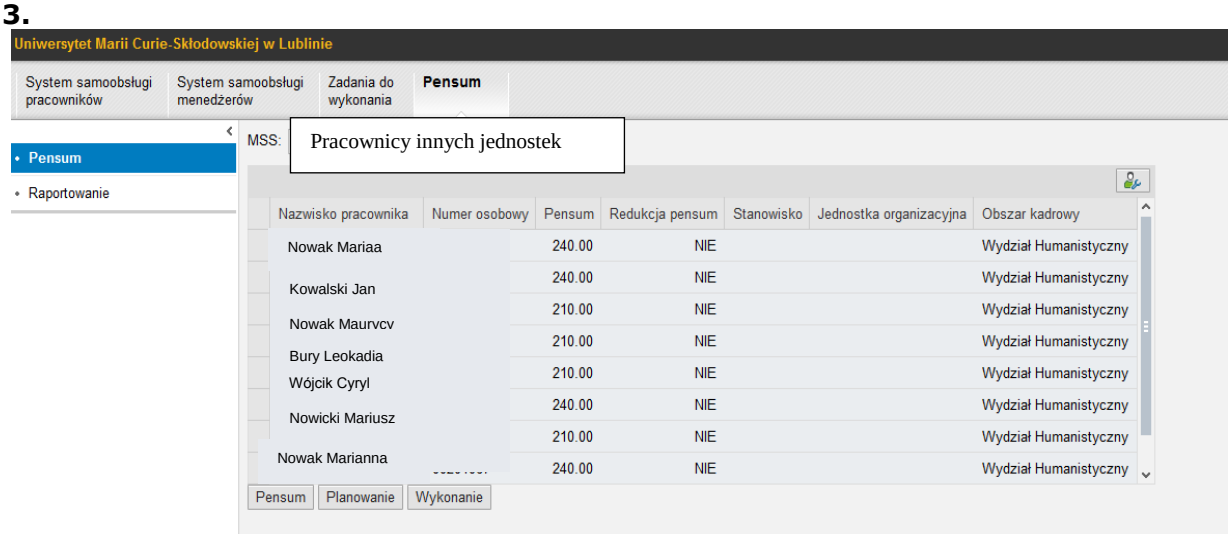

Wyświetlają się nazwiska wszystkich podległych pracowników. W celu rozpoczęcia wprowadzania faktycznie wykonanych godzin należy kliknąć lewym przyciskiem myszy na wiersz z wybranym nazwiskiem.

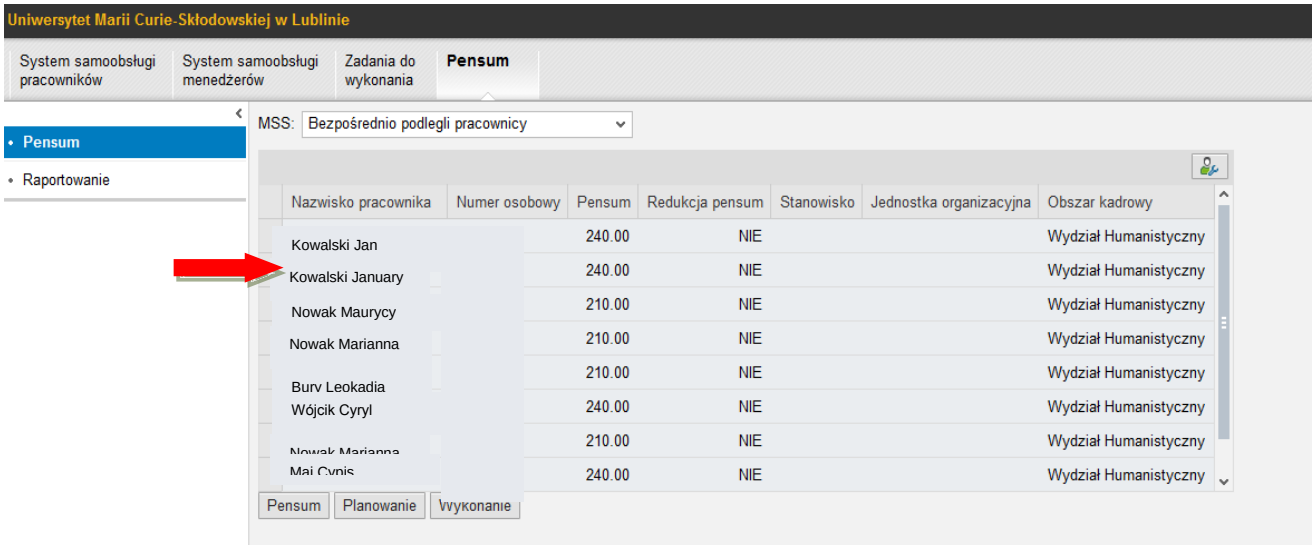

W celu wprowadzenia wykonanych przez danego nauczyciela zajęć w kalendarzu należy wybrać przycisk **„Wykonanie”**

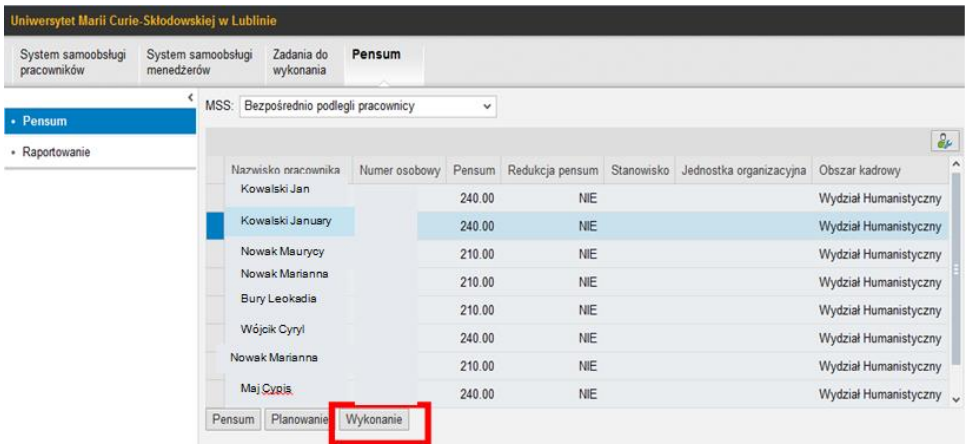

Następnie wybrać **„Dodaj wpis”**

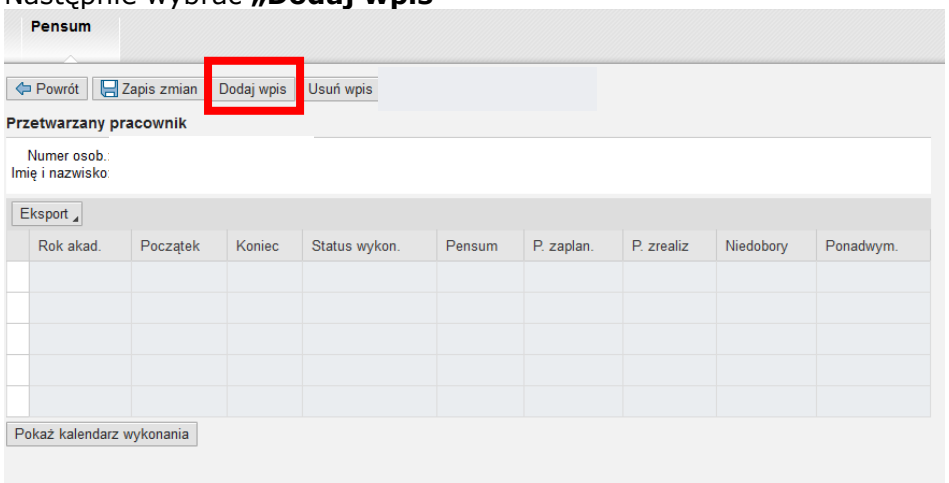

Należy podświetlić aktywne okno

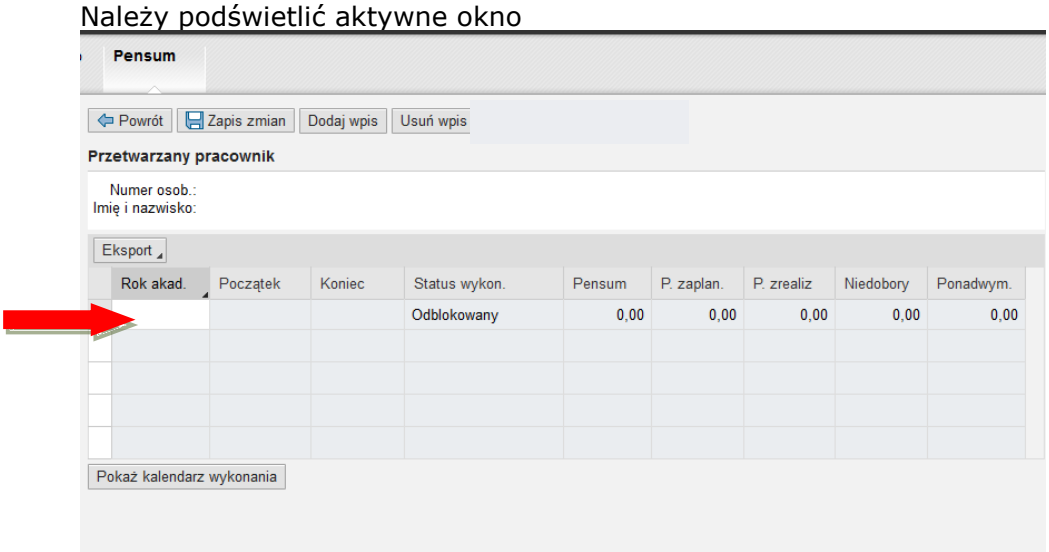

Należy kliknąć przycisk w celu rozwinięcia listy

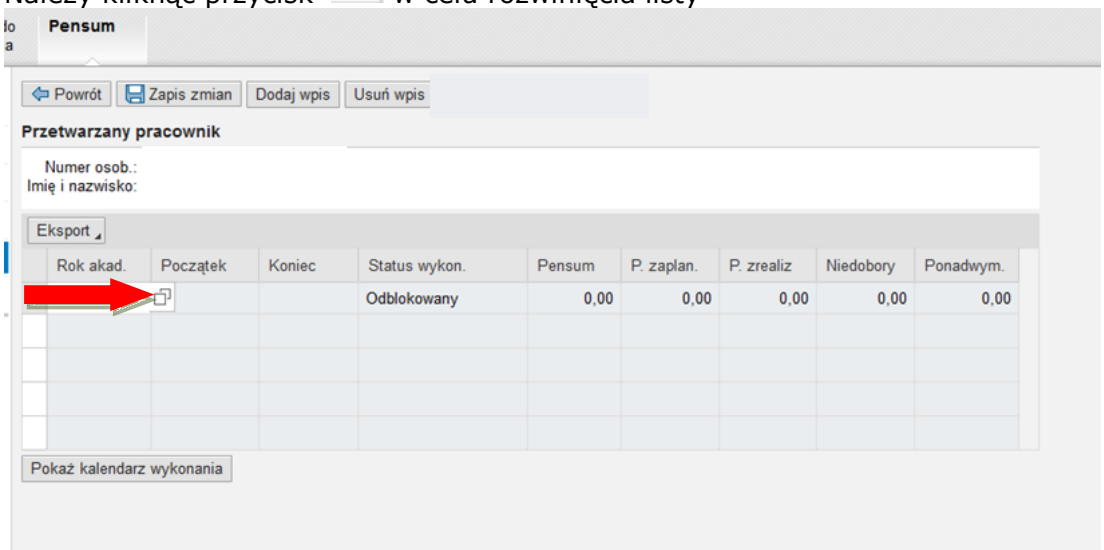

Należy wybrać właściwy rok akademicki

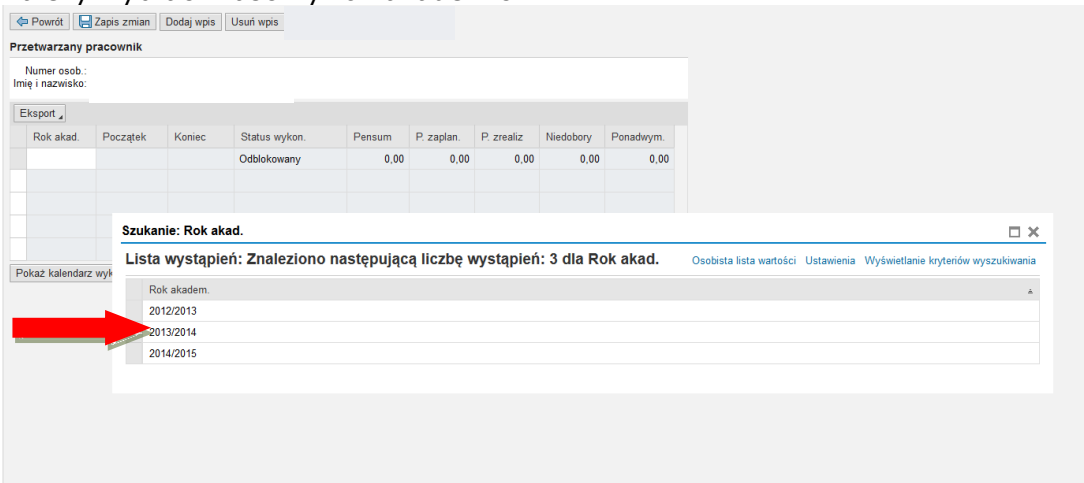

Należy wcisnąć przycisk: Zapis zmian

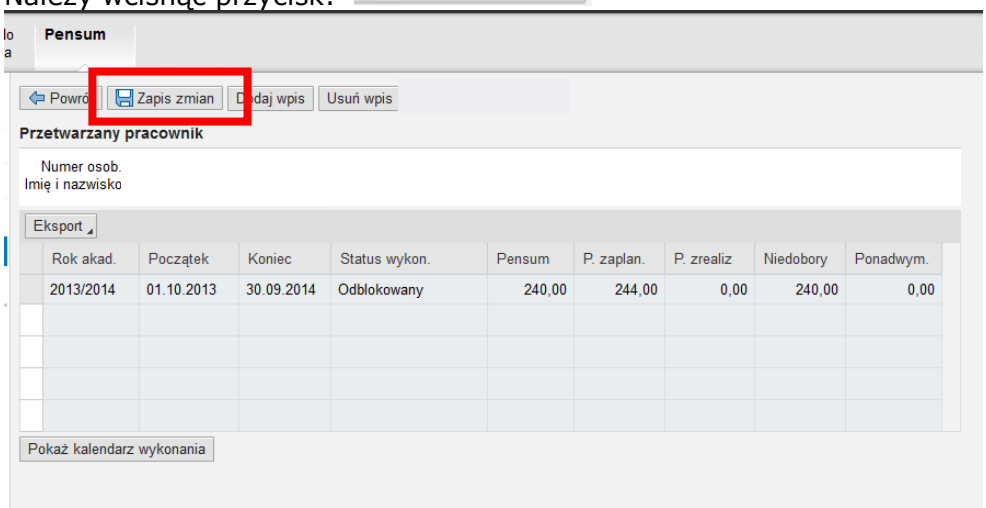

Należy kliknąć lewym przyciskiem myszy na wiersz z właściwym rokiem akademickim

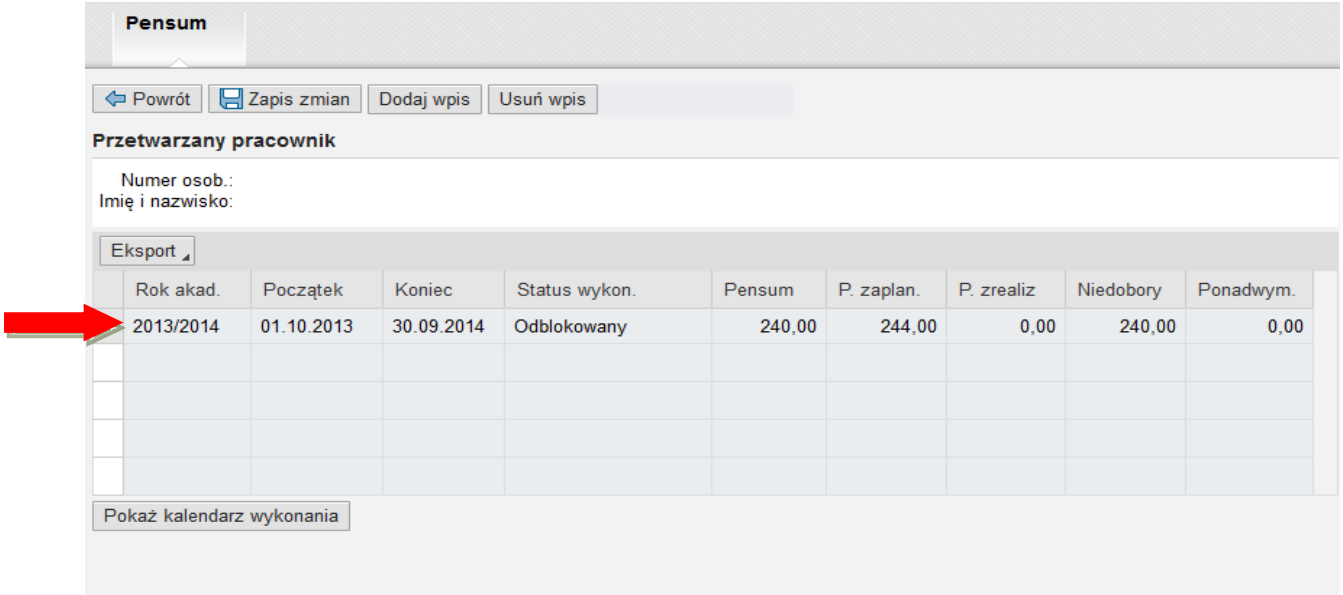

Należy wcisnąć przycisk: **„Pokaż kalendarz wykonania”**

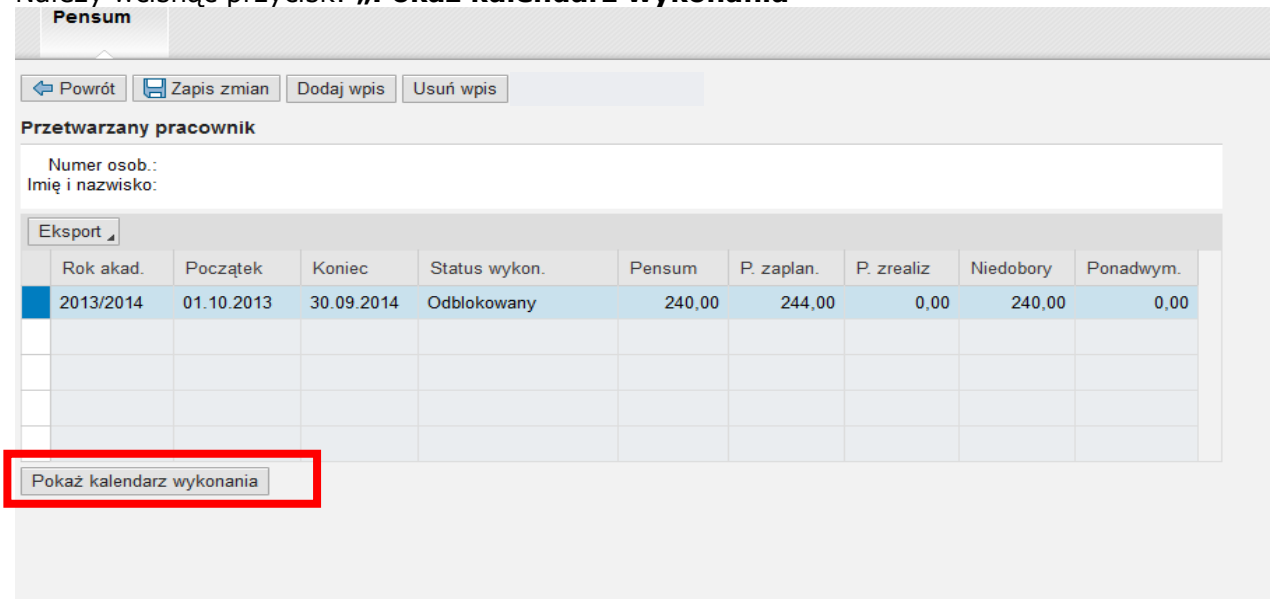

Pojawia się widok **Kalendarza wykonania**

Istnieje możliwość skopiowania obu semestrów z zatwierdzonego planu – szczegóły na stronie 18.

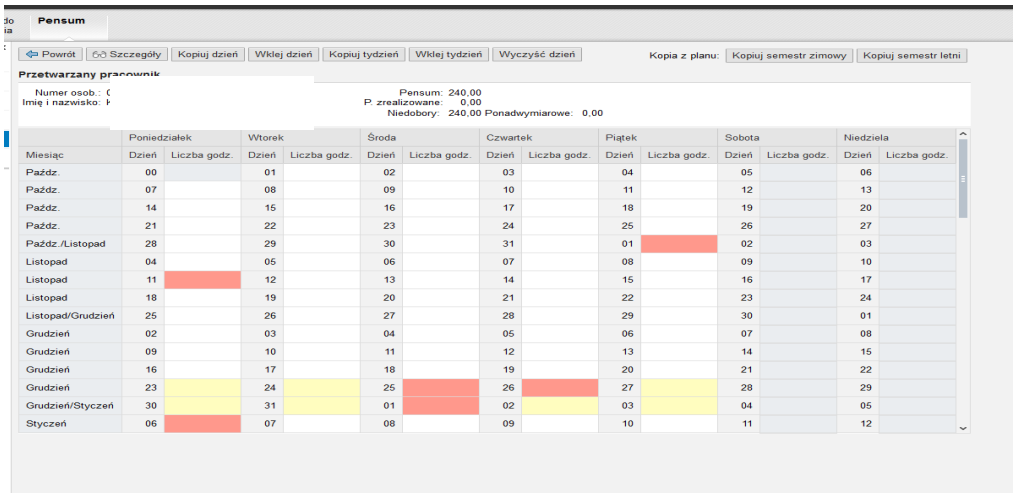

W przypadku osób, które miały zaplanowane zajęcia w dniach przypadających na dni świąteczne: 11.11.2014, 01.05.2015, 04.06.2015 czyli we „wtorki" w I semestrze i w „czwartki" i „piątki" w II semestrze (a zajęcia zaplanowane w te dni różniły się os siebie tzn. w kolejnych tygodniach dydaktycznych nie były takie same) pojawi się automatycznie Komunikat:

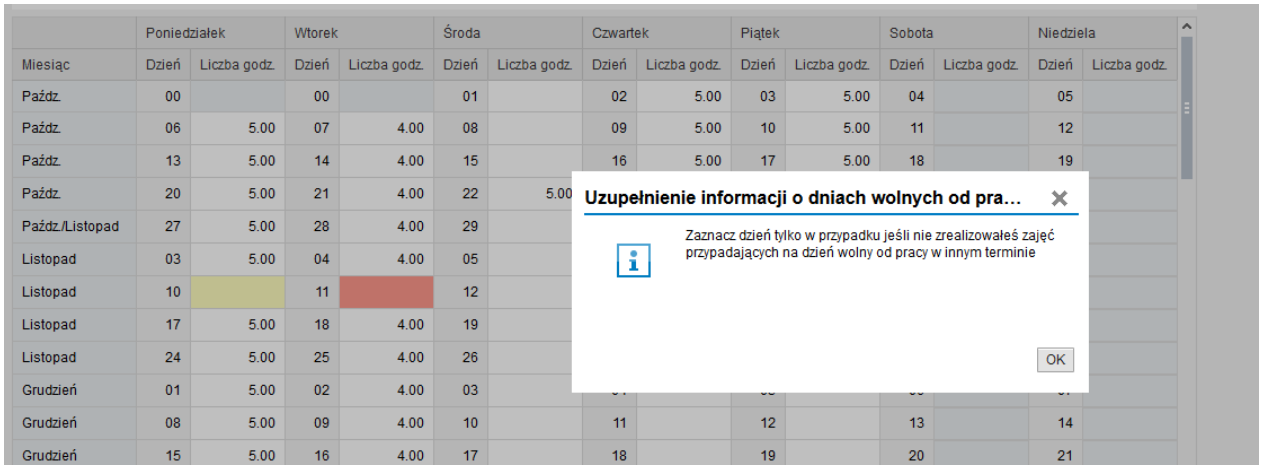

Osoba której wyświetli się taki komunikat a która nie zrealizowała tych zajęć w innych terminach i chce żeby zostały usprawiedliwione przez system, musi po zakończeniu wypełniania Kalendarza Wykonania skorzystać z raportu „Oznacz dni wolne od pracy" (szczegółowy opis raportu na stronie nr 44)

W kalendarzu w górnej części znajduje się aktualna informacja o zarejestrowanych danych:

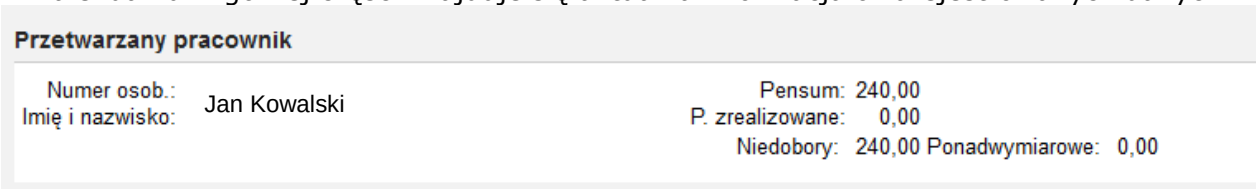

Poniżej znajduje się tabela zawierająca rubryki w podziale na miesiące, tygodnie i dni, w które należy wprowadzić wykonane zajęcia dydaktyczne. Kolorem **żółtym** zostały oznaczone dni wolne inne niż sobota/niedziela (wynikające z organizacji roku akademickiego), natomiast kolorem **czerwonym** oznaczone zostały święta – <u>w te dni nie ma możliwości wprowadzania zajęć dydaktycznych.</u>

W celu zarejestrowania faktycznie przeprowadzonych zajęć dydaktycznych należy kliknąć na dany dzień tygodnia.

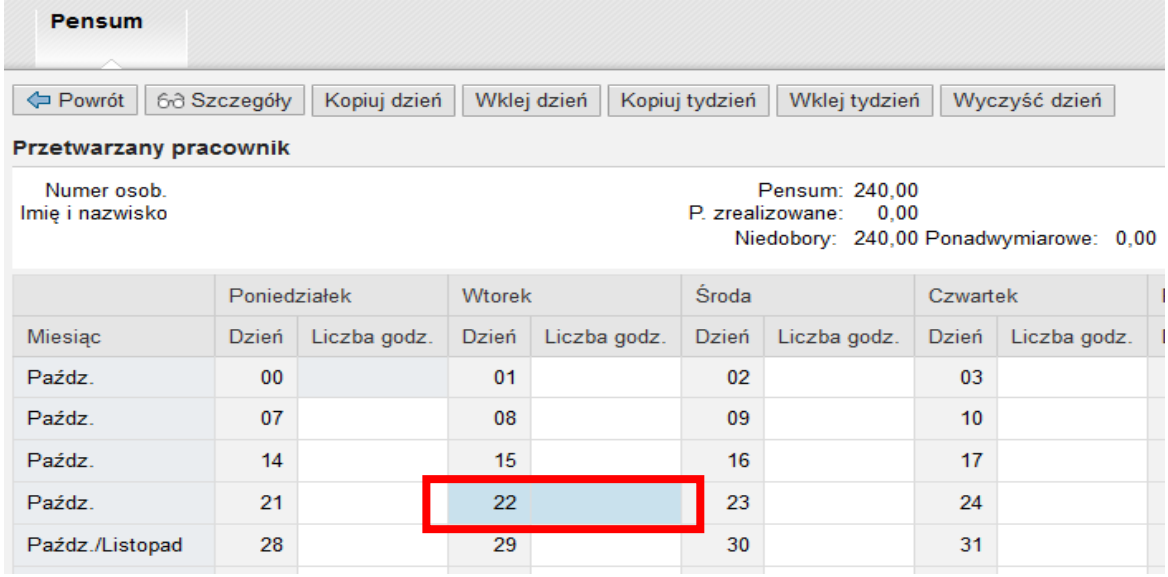

i wybrać ikonę 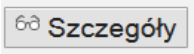

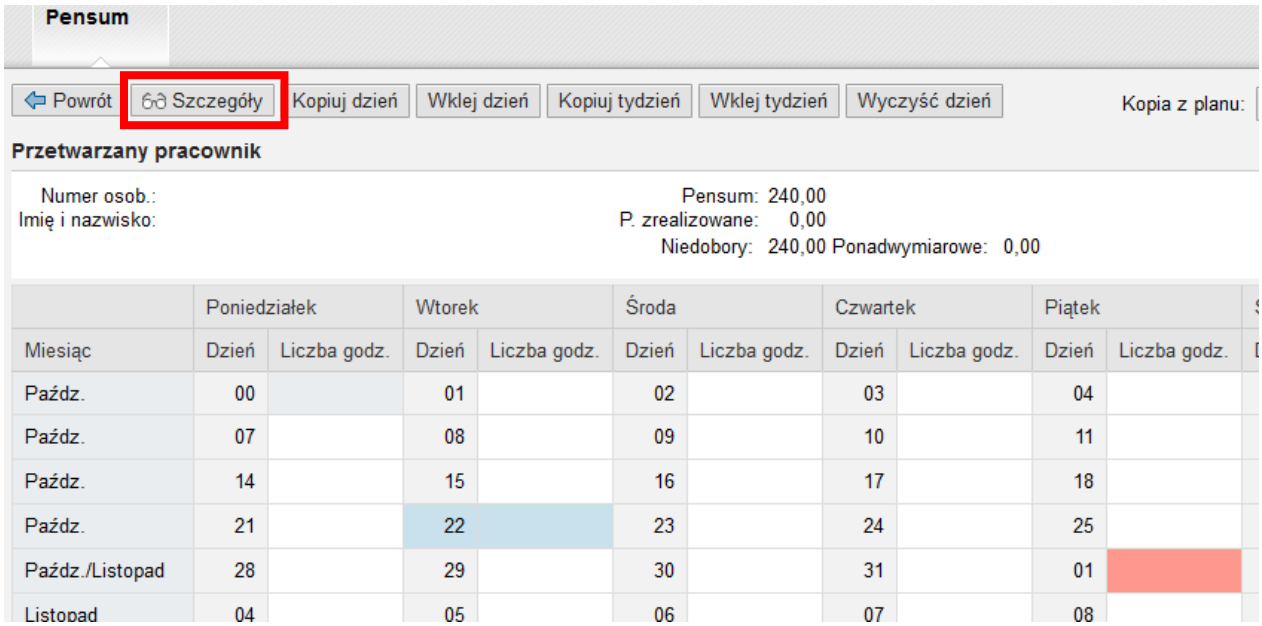

Pojawia się okno umożliwiające wybór zajęć z oferty dydaktycznej

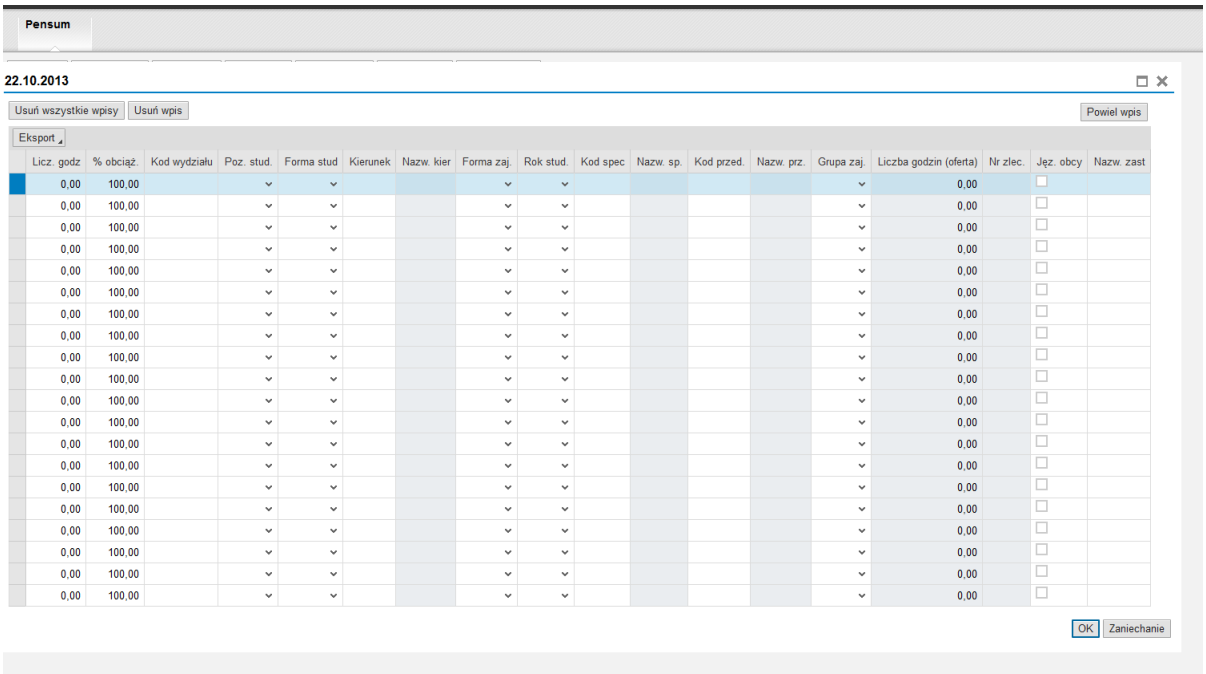

W kolejnych wierszach należy wpisać faktycznie przeprowadzone zajęcia dydaktyczne, uzupełniając kolejno kolumny dotyczące m.in: liczby godzin, wydziału, formy studiów kierunku, formy zajęć itp.

Liczbę faktycznie wykonanych godzin z danego przedmiotu należy wpisać z klawiatury. Pozostałe dane dotyczące tych zajęć uzupełnić dokonując wyboru z list rozwijanych w kolejnych oknach tego wiersza - w celu rozwinięcia listy z danymi z oferty dydaktycznej należy kliknąć .

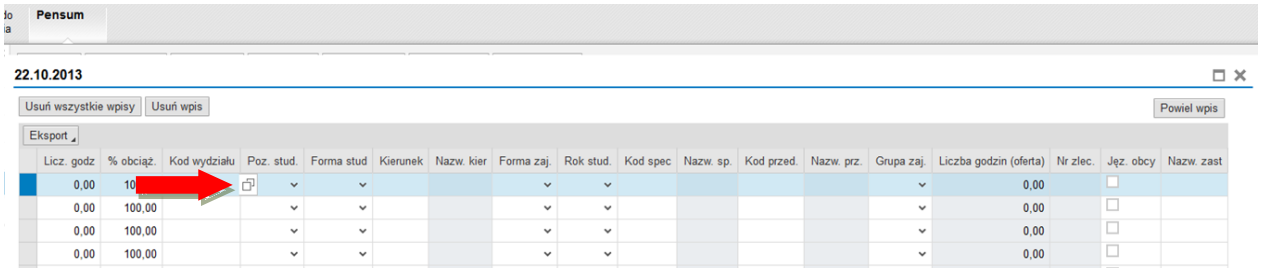

W ten sam sposób należy dokonać kolejnych wpisów.

W przypadku konieczności usunięcia jednego wpisu należy zaznaczyć wybrany wiersz i użyć przycisku Usuń wpis

W celu usunięcia wszystkich wpisów należy użyć przycisku Usuń wszystkie wpisy

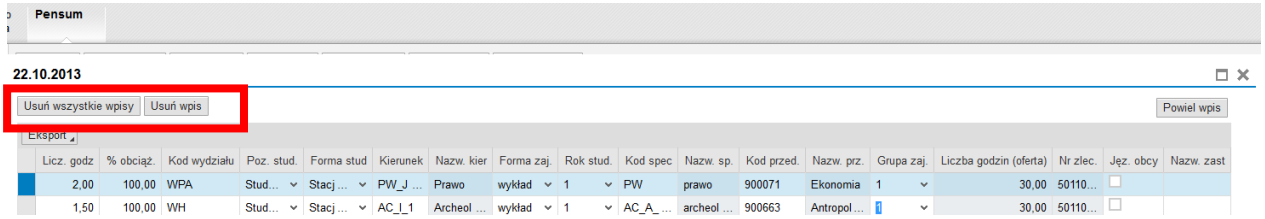

W celu rezygnacji z modyfikacji istniejących, już wprowadzonych wpisów należy wybrać Zaniechanie.

Po zarejestrowaniu wszystkich zajęć w danym dniu kliknąć przycisk OK

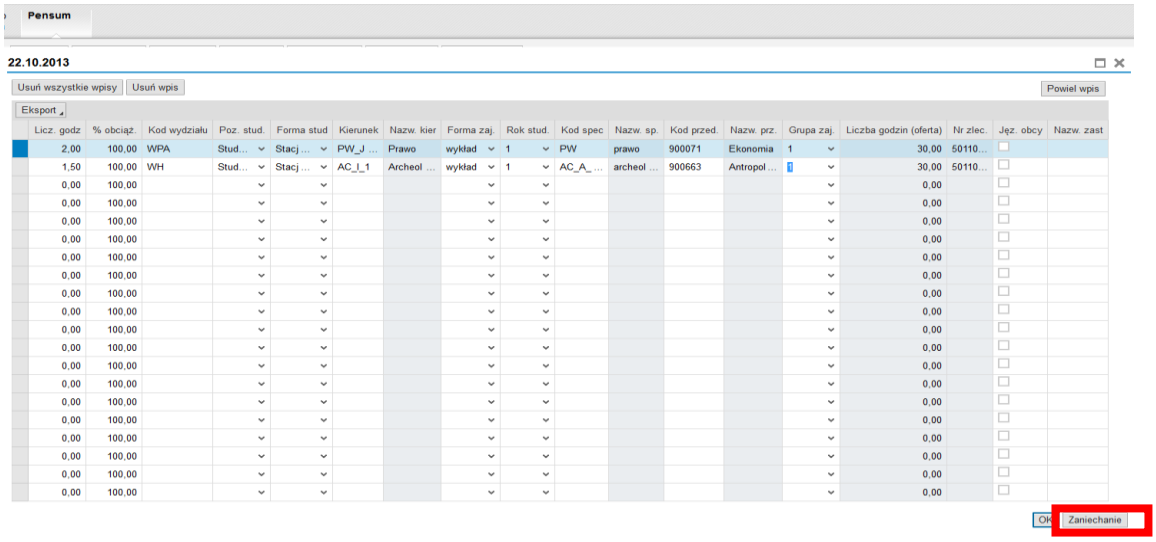

UWAGA!

W przypadku dokonania niewłaściwego wyboru w jednej z wcześniejszych kolumn, przy próbie wyboru „Nazwy przedmiotu" pojawi się okno z pustym polem. W takiej sytuacji należy dokonać wpisu od początku:

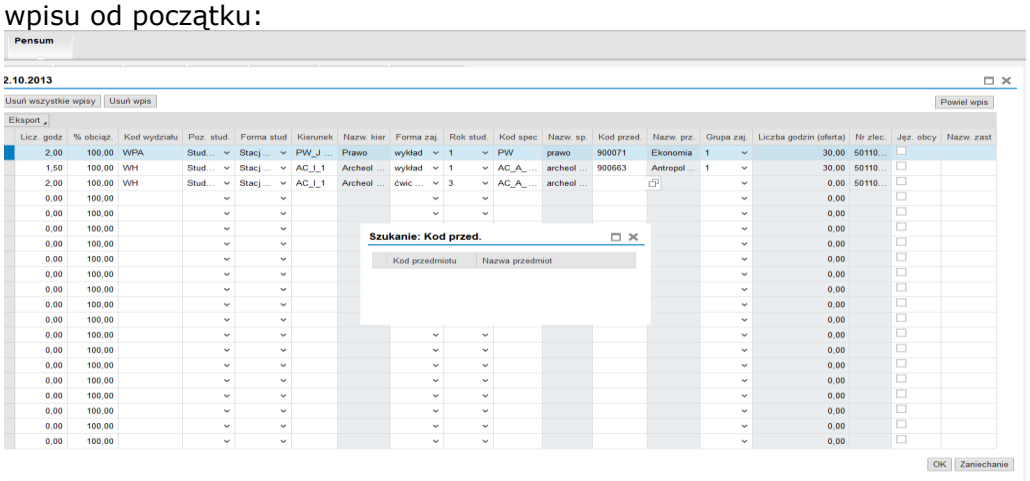

W przeciwnym razie pojawią się komunikaty błędu uniemożliwiające powrót do kalendarza wykonania.

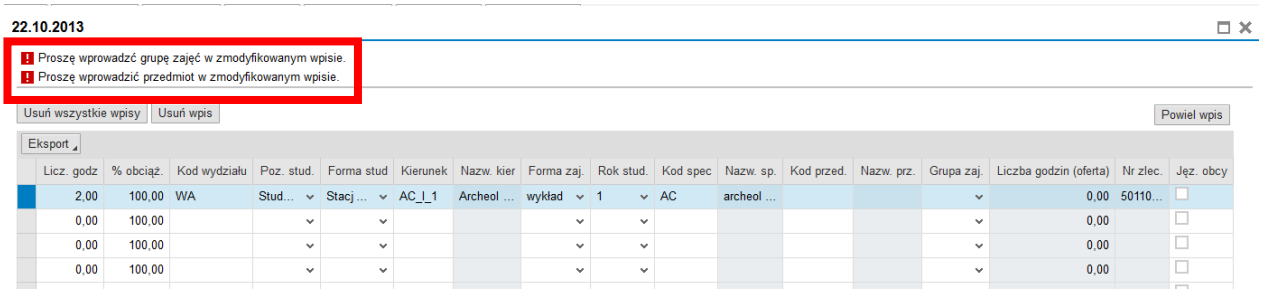

W kalendarzu pojawia się informacja o liczbie godzin faktycznie wykonanych w danym dniu.
W ten sam sposób należy wypełnić kolejne dni.
W przypadku konieczności modyfikacji poszczególnych godzin w danym dniu należy użyć przycisku Szczegóły.
Istnieje możliwość kopiowania godzin dydaktycznych z poszczególnych dni tygodnia Kopiuj dzień Wklej dzień lub całych tygodni Kopiuj tydzień Wklej tydzień (w zależności od powtarzalności faktycznie wykonanych zajęć dydaktycznych).

W przypadku wprowadzenia w danym dniu nieprawidłowego zapisu można użyć przycisku Wyczyść dzień

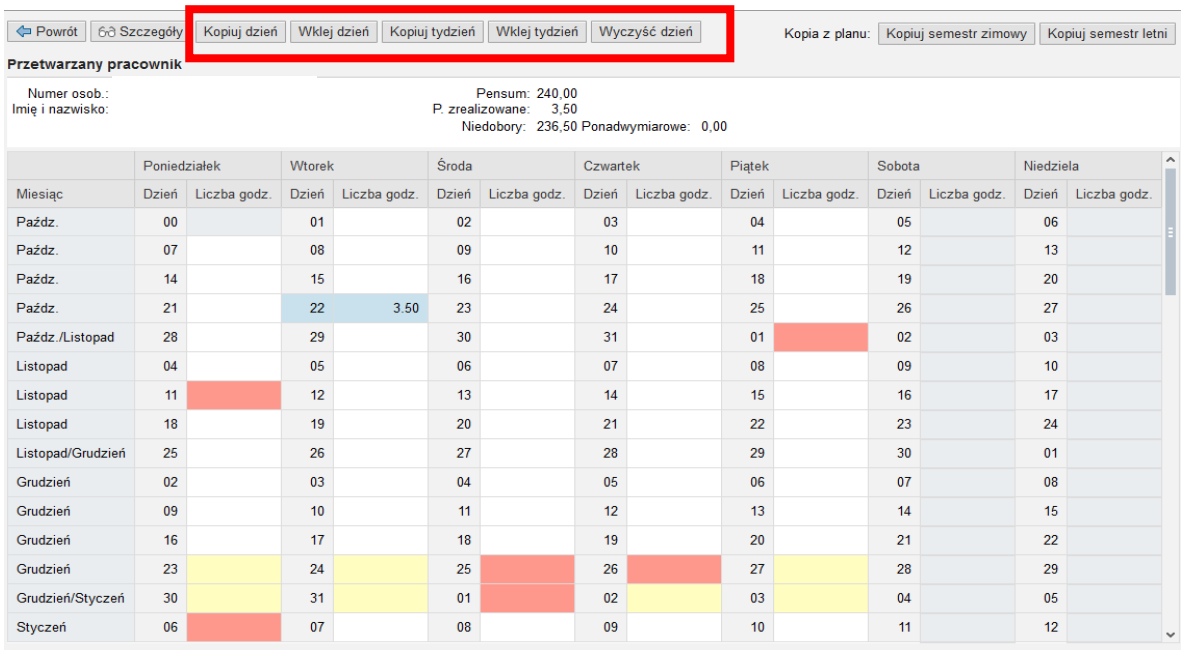

Po wypełnieniu kalendarza należy użyć przycisku **„Powrót”:**

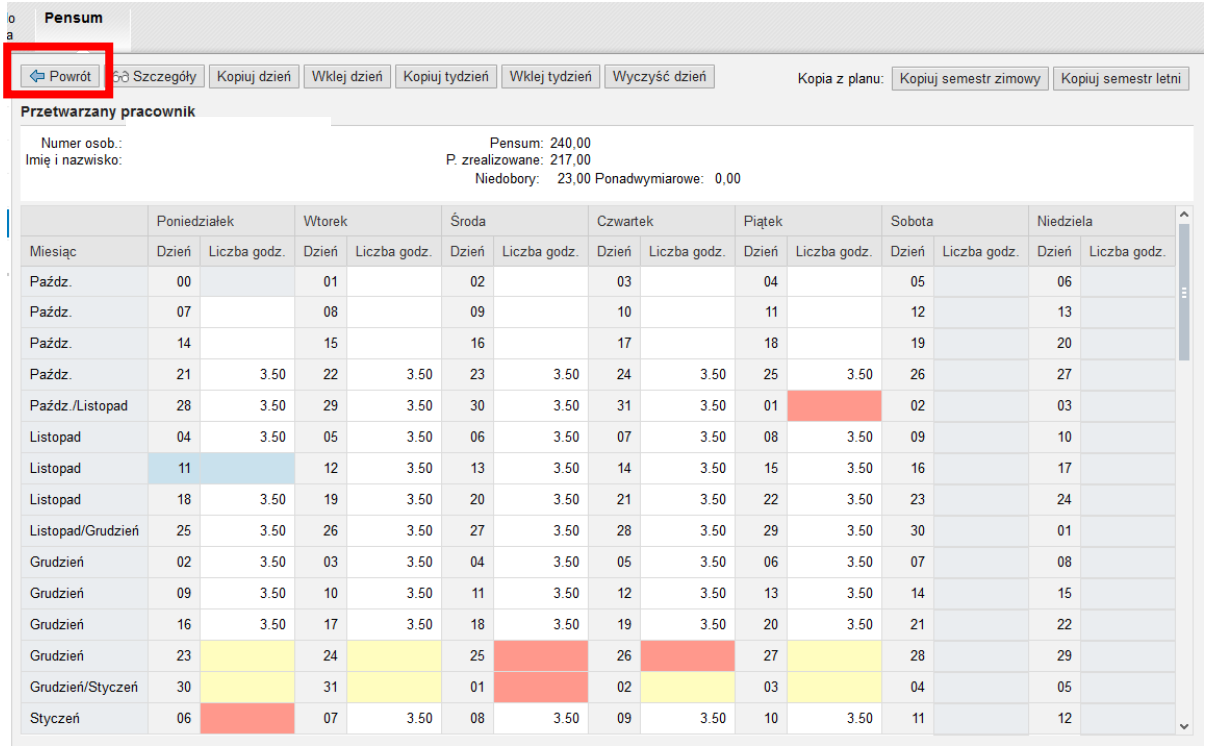

	Poniedziałek		Wtorek		Środa		Czwartek		Piątek		Sobota		Niedziela	
Miesiąc	Dzień	Liczba godz.	Dzień	Liczba godz.	Dzień	Liczba godz.	Dzień	Liczba godz.	Dzień	Liczba godz.	Dzień	Liczba godz.	Dzień	Liczba godz.
Paźdz.	00		01		02		03		04		05		06	
Paźdz.	07		08		09		10		11		12		13	
Paźdz.	14		15		16		17		18		19		20	
Paźdz.	21	3.50	22	3.50	23	3.50	24	3.50	25	3.50	26		27	
Paźdz./Listopad	28	3.50	29	3.50	30	3.50	31	3.50	01		02		03	
Listopad	04	3.50	05	3.50	06	3.50	07	3.50	08	3.50	09		10	
Listopad	11		12	3.50	13	3.50	14	3.50	15	3.50	16		17	
Listopad	18	3.50	19	3.50	20	3.50	21	3.50	22	3.50	23		24	
Listopad/Grudzień	25	3.50	26	3.50	27	3.50	28	3.50	29	3.50	30		01	
Grudzień	02	3.50	03	3.50	04	3.50	05	3.50	06	3.50	07		08	
Grudzień	09	3.50	10	3.50	11	3.50	12	3.50	13	3.50	14		15	
Grudzień	16	3.50	17	3.50	18	3.50	19	3.50	20	3.50	21		22	
Grudzień	23		24		25		26		27		28		29	
Grudzień/Styczeń	30		31		01		02		03		04		05	
Styczeń	06		07	3.50	08	3.50	09	3.50	10	3.50	11		12	

W przypadku, gdy faktycznie wykonane godziny nie różnią się od zatwierdzonego planu (o statusie „Aktywny”), można je skopiować do kalendarza wykonania używając przycisków:

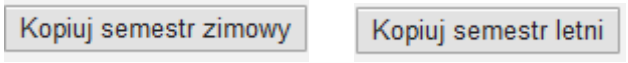

	Poniedziałek		Wtorek		Środa		Czwartek		Piątek		Sobota		Niedziela	
Miesiąc	Dzień	Liczba godz.	Dzień	Liczba godz.	Dzień	Liczba godz.	Dzień	Liczba godz.	Dzień	Liczba godz.	Dzień	Liczba godz.	Dzień	Liczba godz.
Paźdz.	00		01		02		03		04		05		06	
Paźdz.	07		08		09		10		11		12		13	
Paźdz.	14		15		16		17		18		19		20	

Klikając w poszczególne dni kalendarza i używając przycisku Szczegóły można nanieść zmiany faktycznie wykonanych godzin dydaktycznych w wybranym dniu.

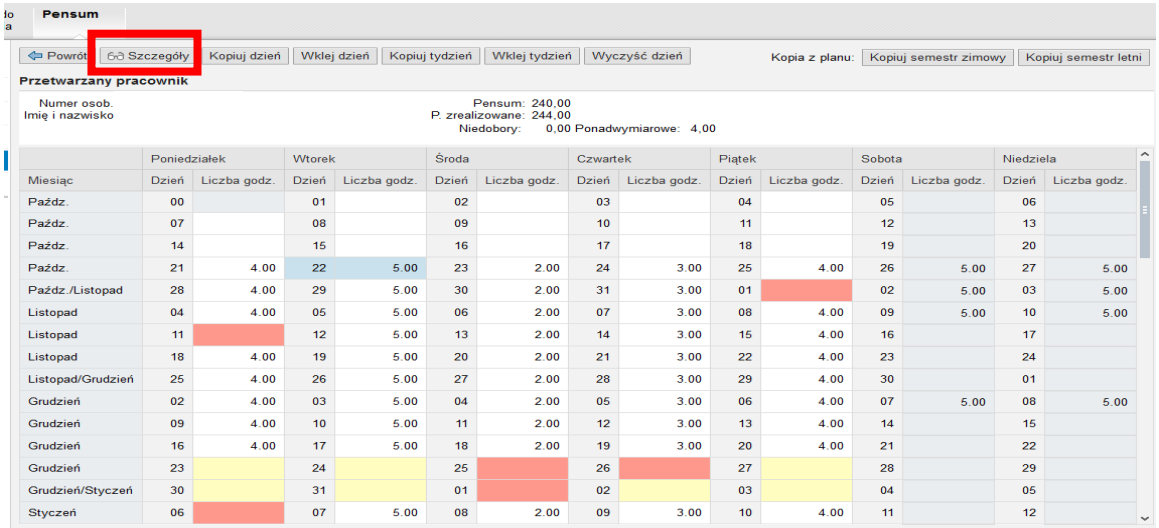

	Poniedziałek		Wtorek		Środa		Czwartek		Piątek		Sobota		Niedziela	
Miesiąc	Dzień	Liczba godz.	Dzień	Liczba godz.	Dzień	Liczba godz.	Dzień	Liczba godz.	Dzień	Liczba godz.	Dzień	Liczba godz.	Dzień	Liczba godz.
Paźdz.	00		01		02		03		04		05		06	
Paźdz.	07		08		09		10		11		12		13	
Paźdz.	14		15		16		17		18		19		20	
Paźdz.	21	4.00	22	5.00	23	2.00	24	3.00	25	4.00	26	5.00	27	5.00
Paźdz./Listopad	28	4.00	29	5.00	30	2.00	31	3.00	01		02	5.00	03	5.00
Listopad	04	4.00	05	5.00	06	2.00	07	3.00	08	4.00	09	5.00	10	5.00
Listopad	11		12	5.00	13	2.00	14	3.00	15	4.00	16		17	
Listopad	18	4.00	19	5.00	20	2.00	21	3.00	22	4.00	23		24	
Listopad/Grudzień	25	4.00	26	5.00	27	2.00	28	3.00	29	4.00	30		01	
Grudzień	02	4.00	03	5.00	04	2.00	05	3.00	06	4.00	07	5.00	08	5.00
Grudzień	09	4.00	10	5.00	11	2.00	12	3.00	13	4.00	14		15	
Grudzień	16	4.00	17	5.00	18	2.00	19	3.00	20	4.00	21		22	
Grudzień	23		24		25		26		27		28		29	
Grudzień/Styczeń	30		31		01		02		03		04		05	
Styczeń	06		07	5.00	08	2.00	09	3.00	10	4.00	11		12	

Zmniejszenia lub zwiększenia liczby godzin można dokonać modyfikując jedynie liczbę godzin, bez konieczności usuwania całego wpisu. Zmiana taka może wynikać np. z niezrealizowania w którymś z dni planowanej liczby godzin lub wykonania większej ilości godzin.

22.10.2013

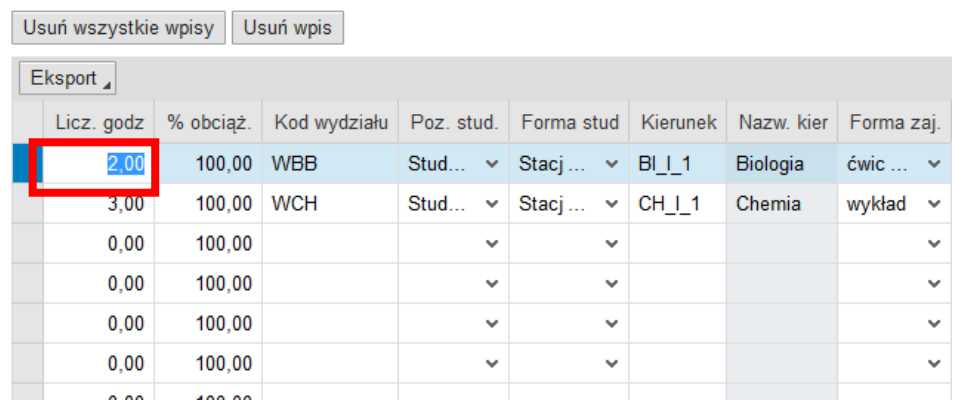

Licz. godz	% obciąż.	Kod wydziału	Poz. stud.	Forma stud	Kierunek	Nazw. kier	Forma zaj.
2,00	100,00	WBB	Stud...	Stacj ...	BI_I_1	Biologia	ćwic ...
3,00	100,00	WCH	Stud...	Stacj ...	CH_I_1	Chemia	wykład
0,00	100,00						
0,00	100,00						
0,00	100,00						
0,00	100,00						

22.10.2013

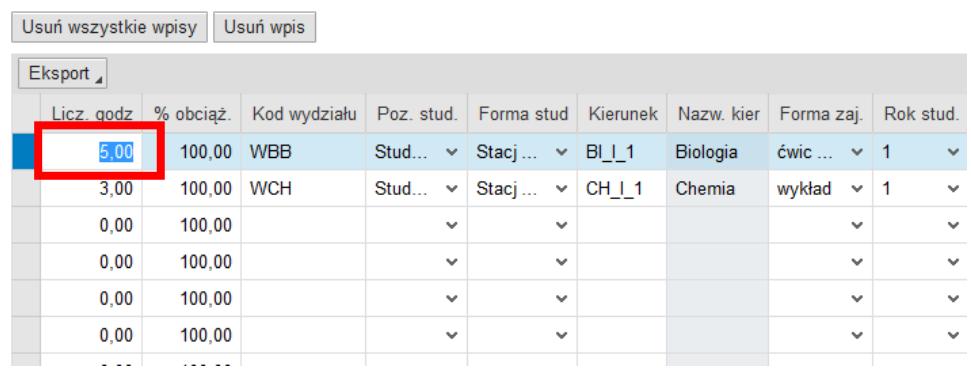

Licz. godz	% obciąż.	Kod wydziału	Poz. stud.	Forma stud	Kierunek	Nazw. kier	Forma zaj.	Rok stud.
5,00	100,00	WBB	Stud...	Stacj ...	BI_I_1	Biologia	ćwic ...	1
3,00	100,00	WCH	Stud...	Stacj ...	CH_I_1	Chemia	wykład	1
0,00	100,00							
0,00	100,00							
0,00	100,00							
0,00	100,00							

Za pomocą przycisku Wyczyść dzień można usunąć wszystkie godziny zajęć dydaktycznych z dnia, w którym nie zostały one przeprowadzone.

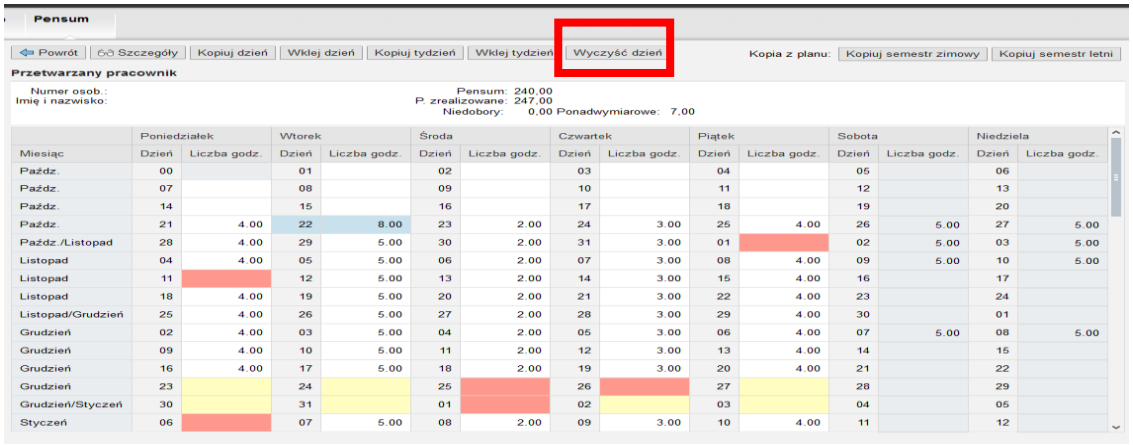

UWAGA!

W przypadku niewykonania jednego z zaplanowanych w danym dniu tygodnia przedmiotów, w celu jego usunięcia należy zaznaczyć w kalendarzu pierwszy dzień wymagający takiej modyfikacji i za pomocą przycisku Szczegóły przejść do okna z wyborem zajęć z oferty dydaktycznej. Za pomocą przycisku Usuń wpis należy dokonać modyfikacji.

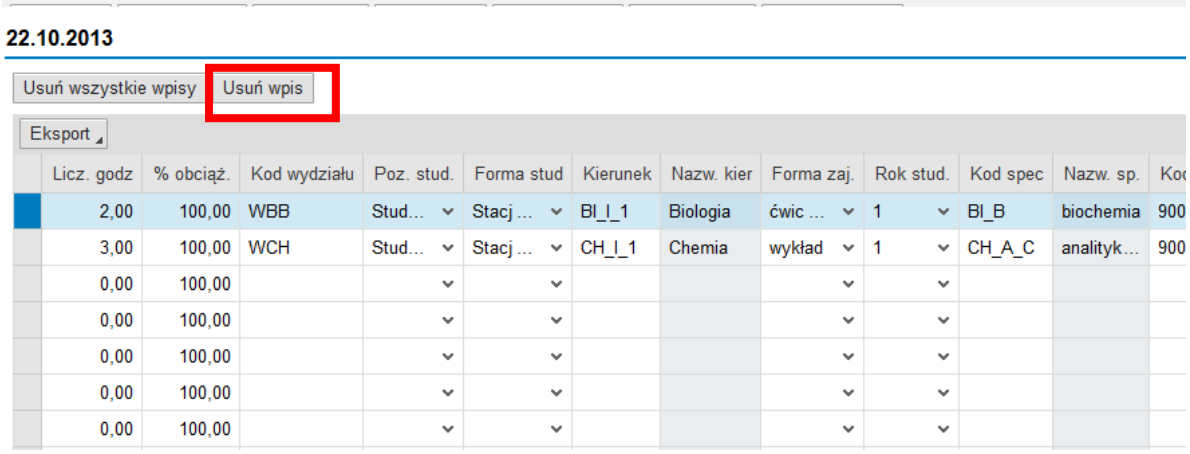

Po usunięciu wiersza kliknąć przycisk OK

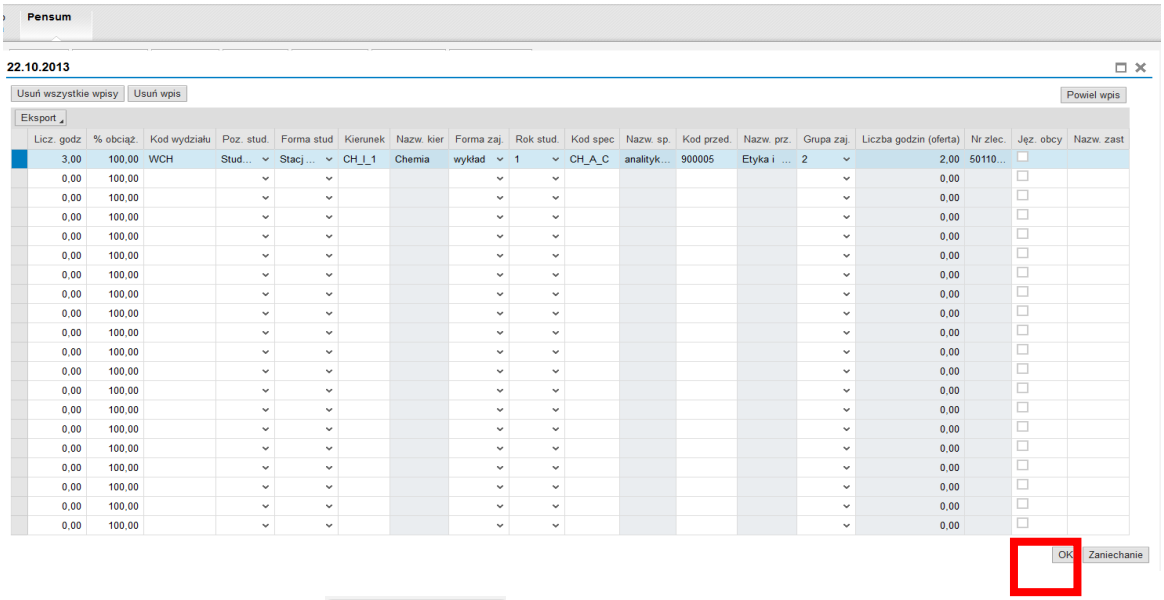

Za pomocą przycisku Kopiuj dzień skopiować dzień (w tym przypadku czwartek) ze zmodyfikowanym wpisem i używając przycisku Wklej dzień przenieść zmiany na pozostałe tygodnie dydaktyczne w semestrze (tu czwartki) .

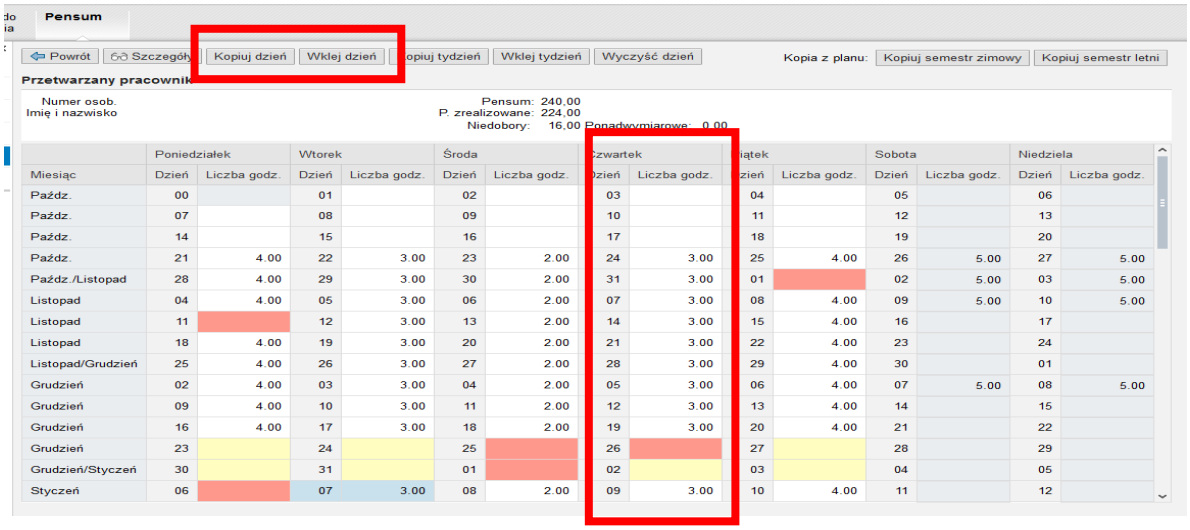

Po wprowadzeniu do systemu wszystkich rzeczywiście wykonanych godzin dydaktycznych należy wybrać przycisk **„Powrót”**

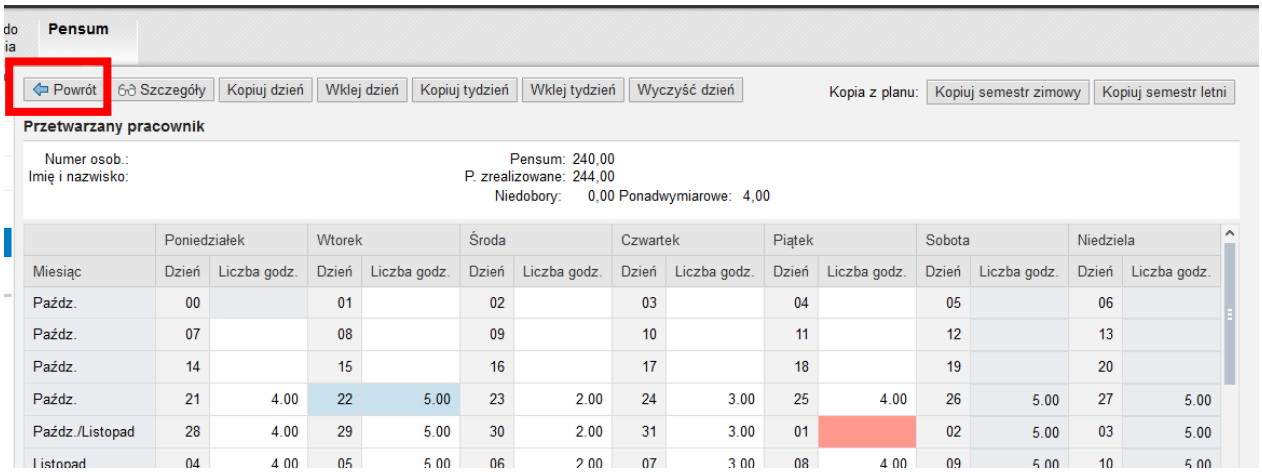

DZIEŃ REKTORSKI (w roku akademickim 2014/2015 są to dni 23.10.2014 oraz 05.06.2015)
Godziny zaplanowane na dzień rektorski zostaną usprawiedliwione przez system w wykonaniu do wysokości pensum. W przypadku godzin, które są odrobione i mogą stanowić godziny ponadwymiarowe należy postępować w następujący sposób:
W kalendarzu wykonania skopiować zajęcia (Przycisk „Kopiuj dzień”) z dnia przypadającego na dzień rektorski i wkleić je w dzień odrobienia (Przycisk „Wklej dzień”). Następnie w „Szczegółach” tego dnia należy przy każdym wpisie wybrać odpowiedni dzień rektorski.

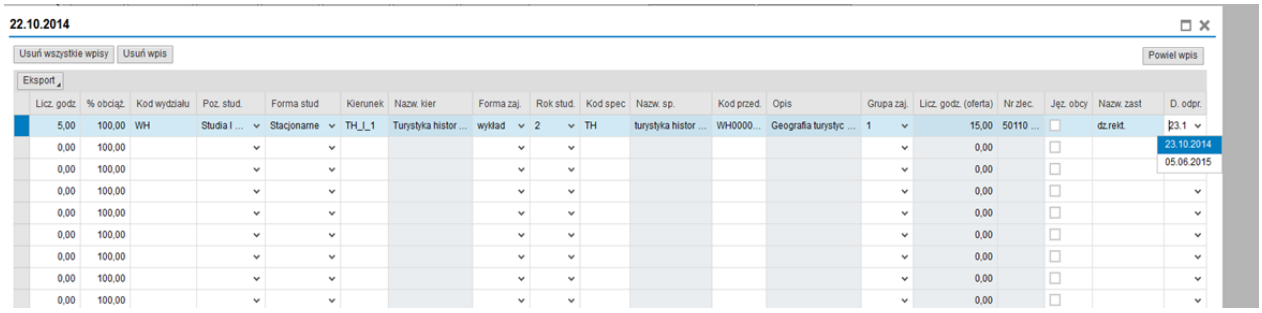

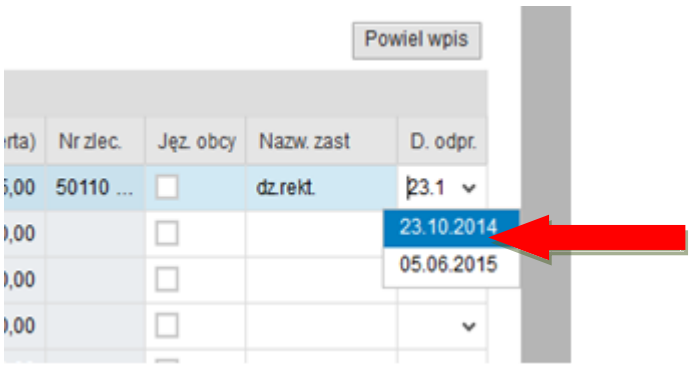

Po wybraniu daty należy kliknąć w prawym dolnym rogu przycisk „OK”.

DZIEŃ ŚWIĄTECZNY (w roku akademickim 2014/2015 są to dni 11.11.2014, 01.05.2015 04.06.2015) – należy użyć raportu **„Oznacz dni wolne od pracy”.** Dotyczy osób, którym w kalendarzu Wykonania pojawił się komunikat jak na stronie 34.

W celu usprawiedliwienia ww. godzin należy z zakładki pensum wybrać **„ESS: Raportowanie”**

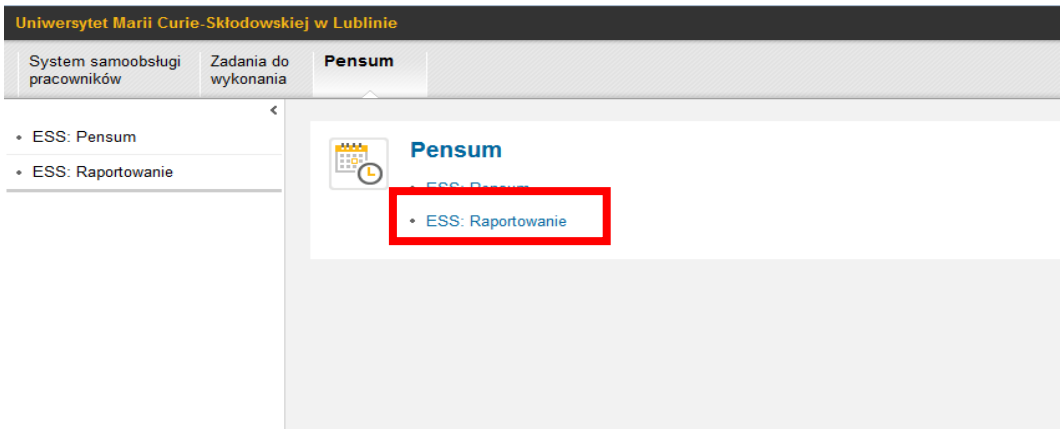

Następnie wybrać **„Oznacz dni wolne od pracy”**

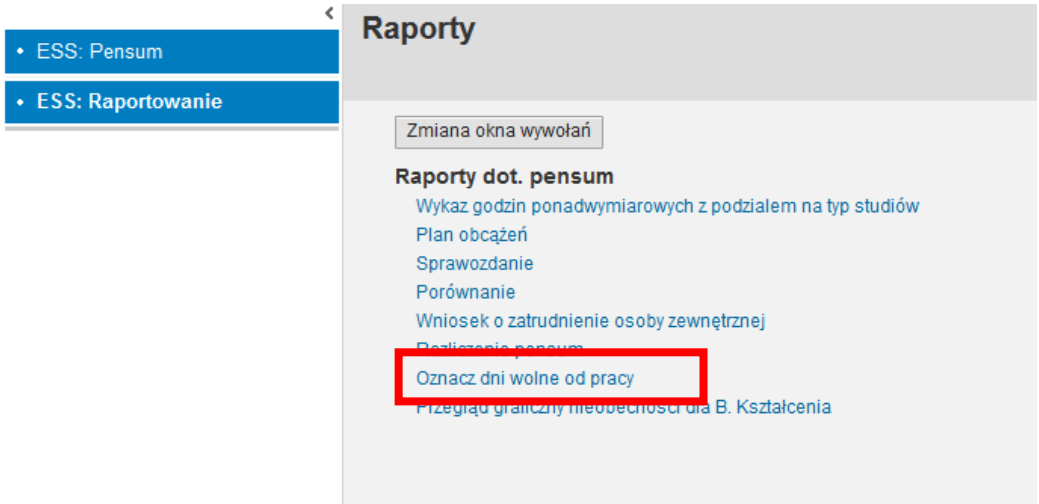

Pojawia się tabela z nazwiskami wszystkich podległych pracowników. W celu wybrania wszystkich nazwisk w jednostce należy kliknąć w i wybrać opcję **„Wybór wszystkich”**.

Po podświetleniu wszystkich nazwisk należy kliknąć w prawym górnym rogu przycisk **„Uruchomienie raportu”**

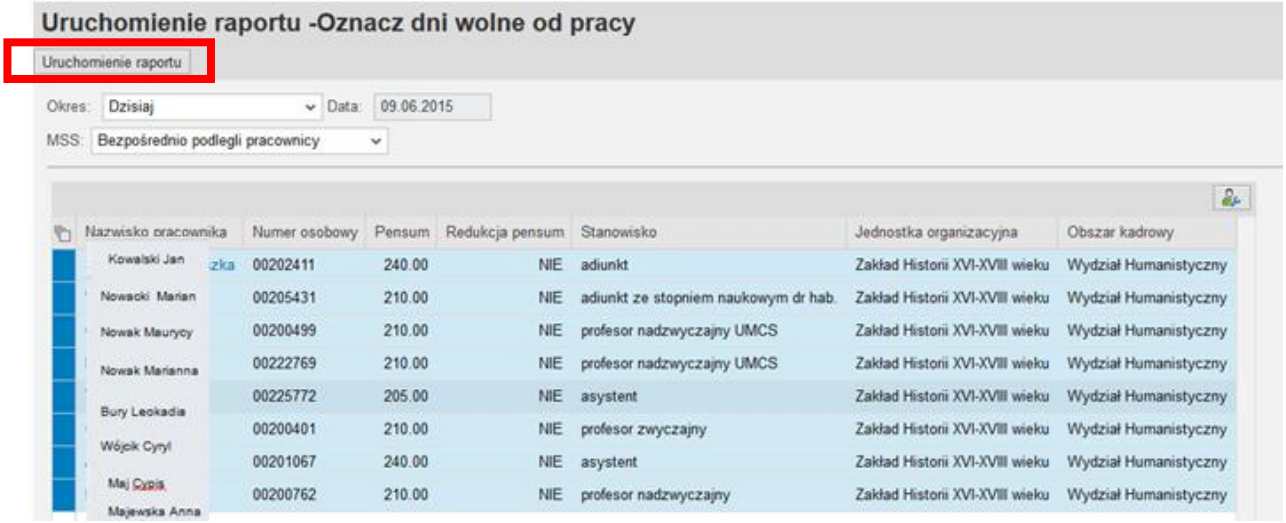

Pojawia się tabela z nazwiskami osób, którym w kalendarzu Wykonania pojawił się komunikat jak na stronie 34 :

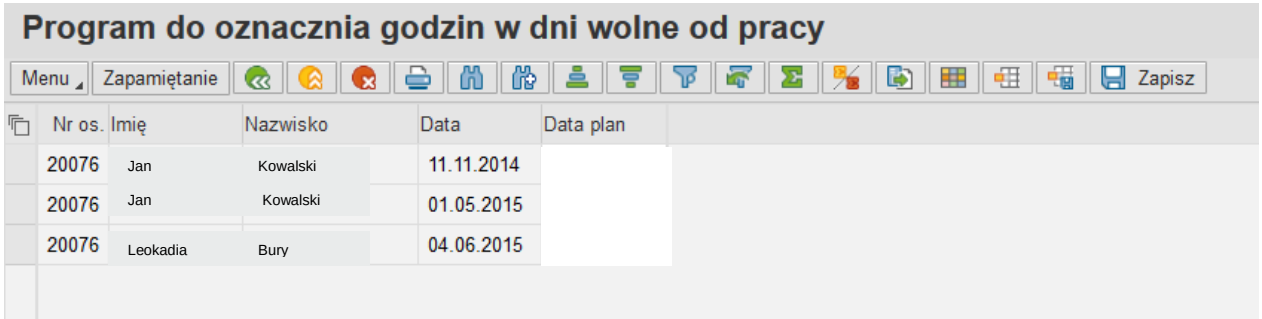

W której należy podać dni, z których system ma pobrać godziny do usprawiedliwienia z planu:

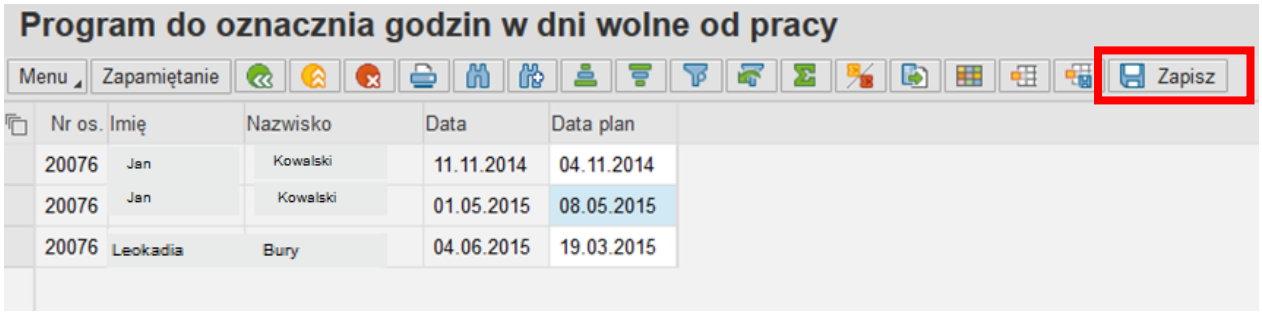

Po wpisaniu dat należy kliknąć przycisk „Zapisz".

Po zakończeniu wprowadzenia wykonania należy u każdego pracownika kliknąć przycisk **„Złóż sprawozdanie".**

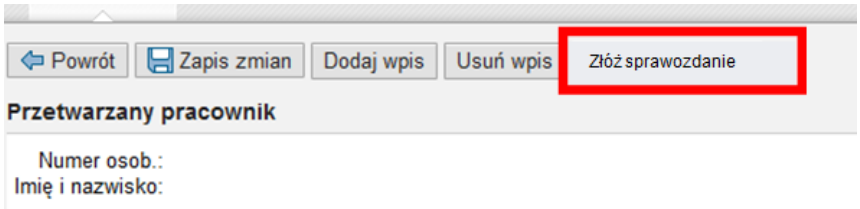

Wprowadzone w ten sposób wykonanie godzin dydaktycznych ma status „Odblokowany” do momentu zablokowania go przez pracownika Biura ds. Kształcenia CKiOS.

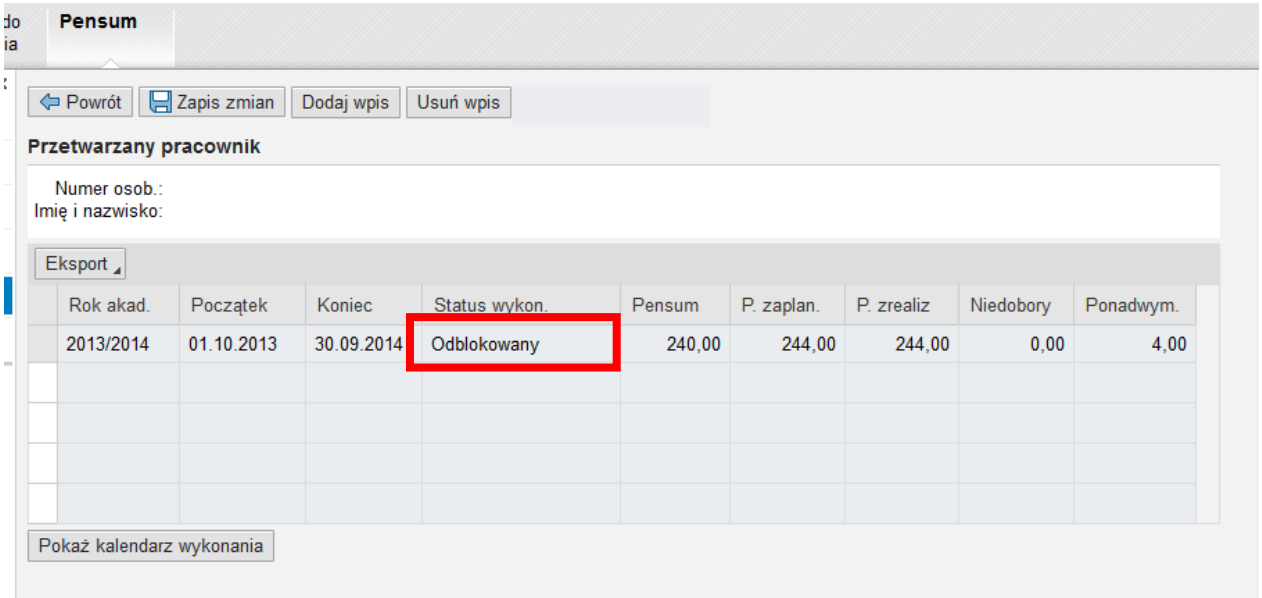

Po zablokowaniu status zmienia się na „Zablokowany” co oznacza, że nie ma możliwości wprowadzania zmian do Wykonania.

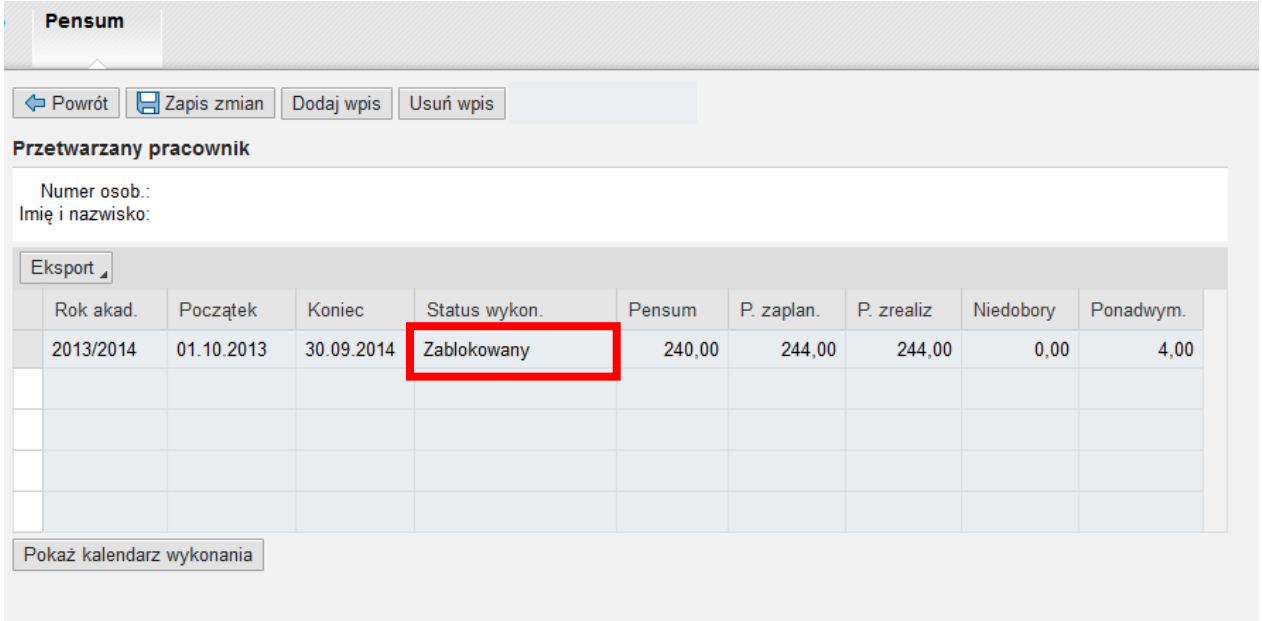

W kalendarzu wykonania przyciski do edycji stają się nieaktywne.

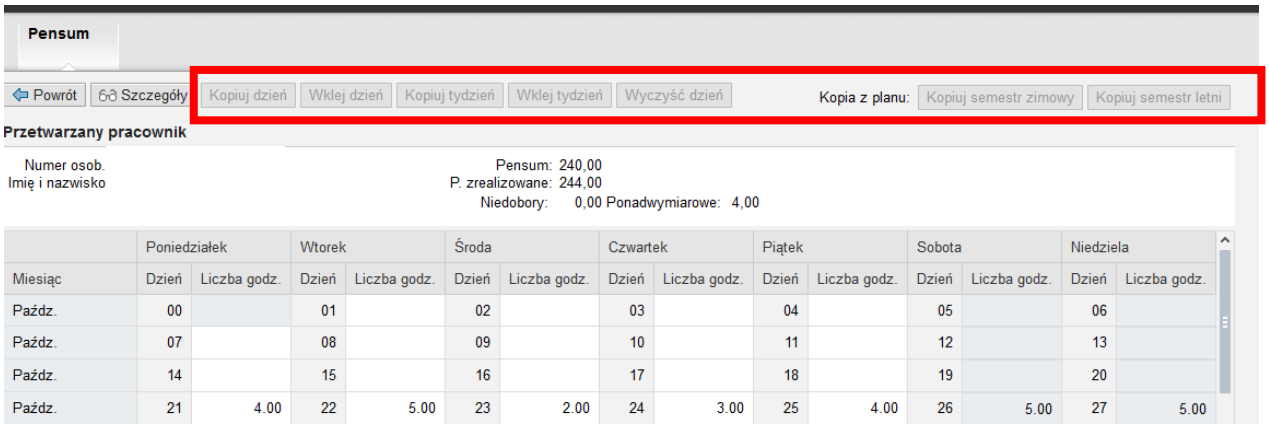

W przypadku konieczności naniesienia korekt w wykonaniu należy skontaktować się z pracownikiem Biura ds. Kształcenia CKIOS w celu chwilowego odblokowania „Kalendarza wykonania”.

Kontakt do Zespołu ds. Rozliczeń Dydaktycznych i Planów Studiów:

Ewa Bondyra tel. 537 57 91; e-mail: ewa.bondyra@poczta.umcs.lublin.pl
Monika Borowska tel. 537 51 23; e-mail: monika.borowska@poczta.umcs.lublin.pl
Elwira Mrugała tel. 537 54 64; e-mail: elwira.mrugala@poczta.umcs.lublin.pl
Wioletta Winiarczyk tel. 537 51 23; e-mail: winiarczyk@poczta.umcs.lublin.pl

Po wprowadzeniu faktycznie wykonanych godzin dydaktycznych dla danego nauczyciela akademickiego należy kliknąć przycisk **„Powrót”** w celu wyświetlenia listy wszystkich podległych pracowników.

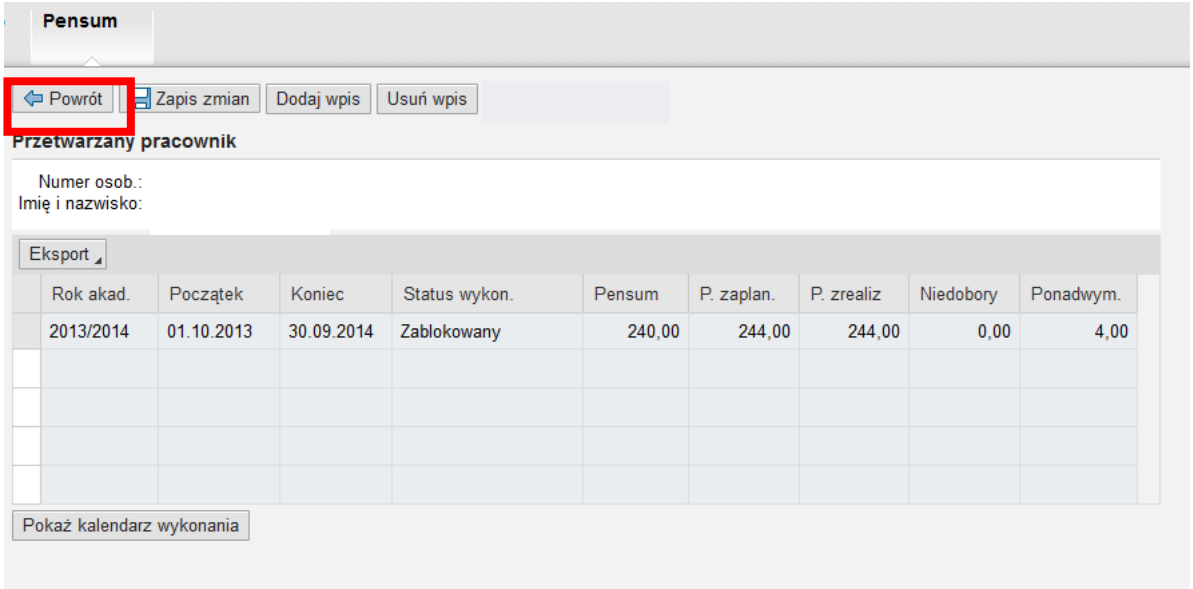

Analogicznie należy wprowadzić faktycznie wykonane godziny dydaktyczne dla pozostałych podległych pracowników.

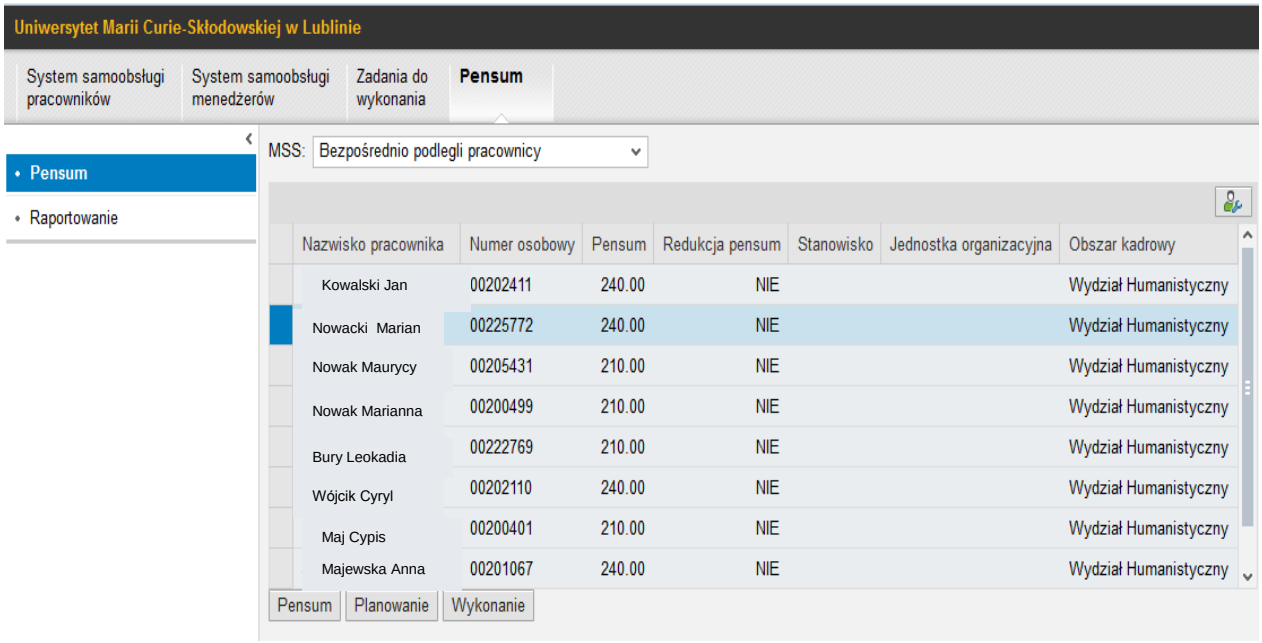

3.2 Wydruk Sprawozdania z zajęć dydaktycznych nauczyciela akademickiego

W celu wydrukowania Sprawozdania z zajęć dydaktycznych należy z zakładki pensum wybrać **„ESS: Raportowanie”**

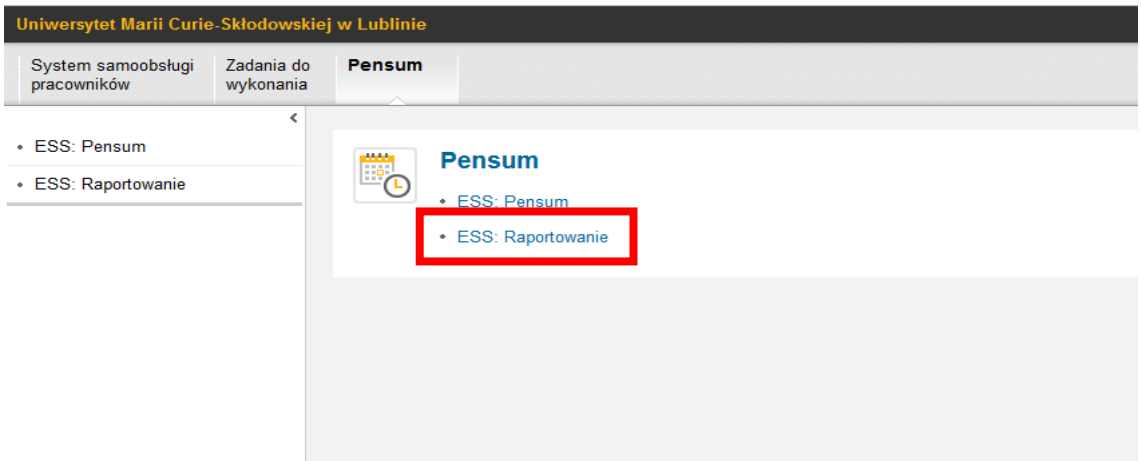

Następnie wybrać : **„Sprawozdanie”**

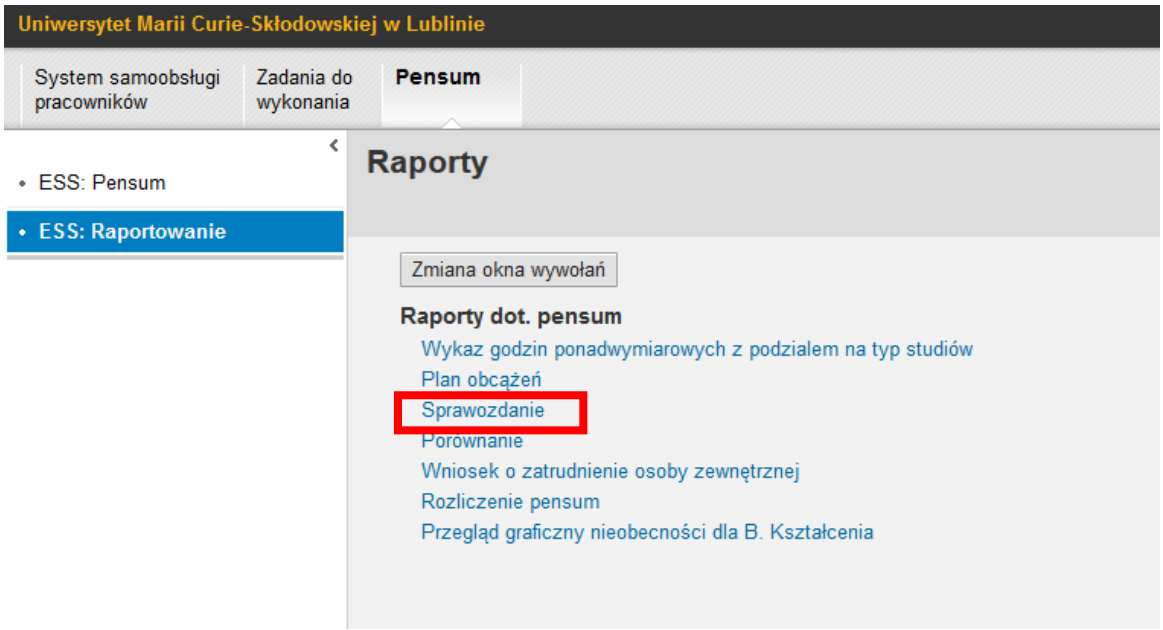

Domyślnie wyświetla się aktualna data generowania raportu. Należy rozwinąć pole wyboru „Okres” i wybrać opcję:

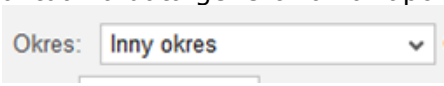

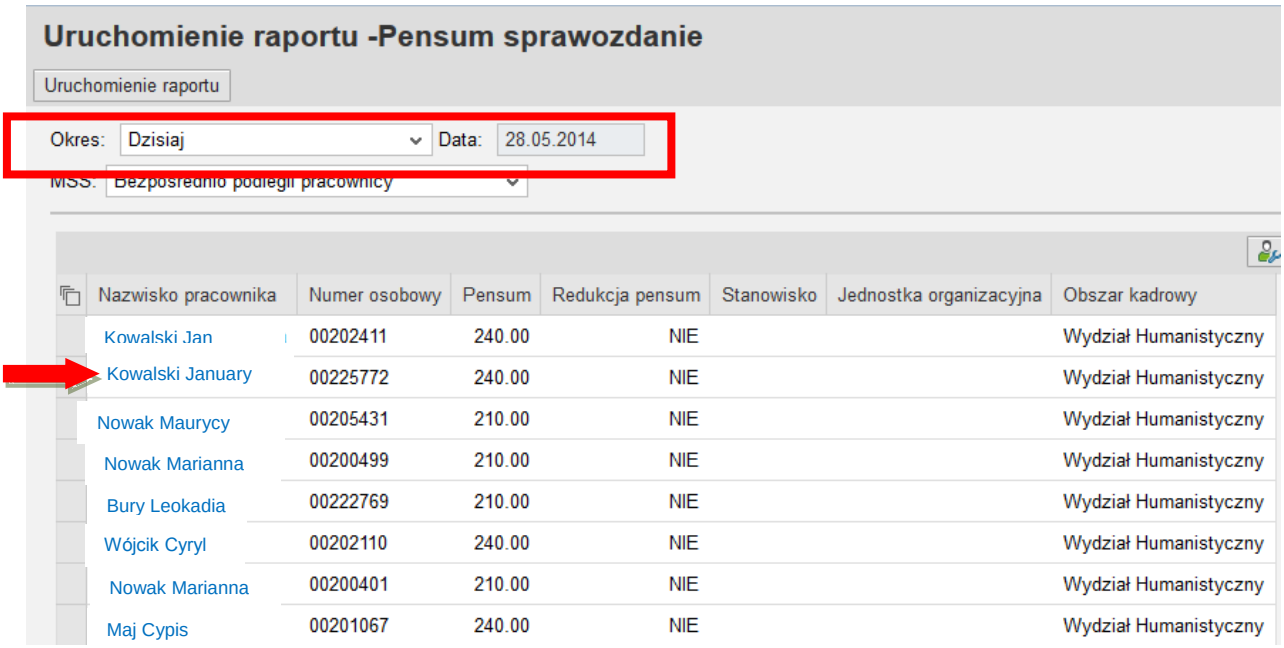

Następnie wybrać właściwy zakres dat np. całego roku albo danego semestru, po czym należy kliknąć lewym przyciskiem myszy na wiersz z nazwiskiem w celu podświetlenia go i wcisnąć przycisk Uruchomienie raportu

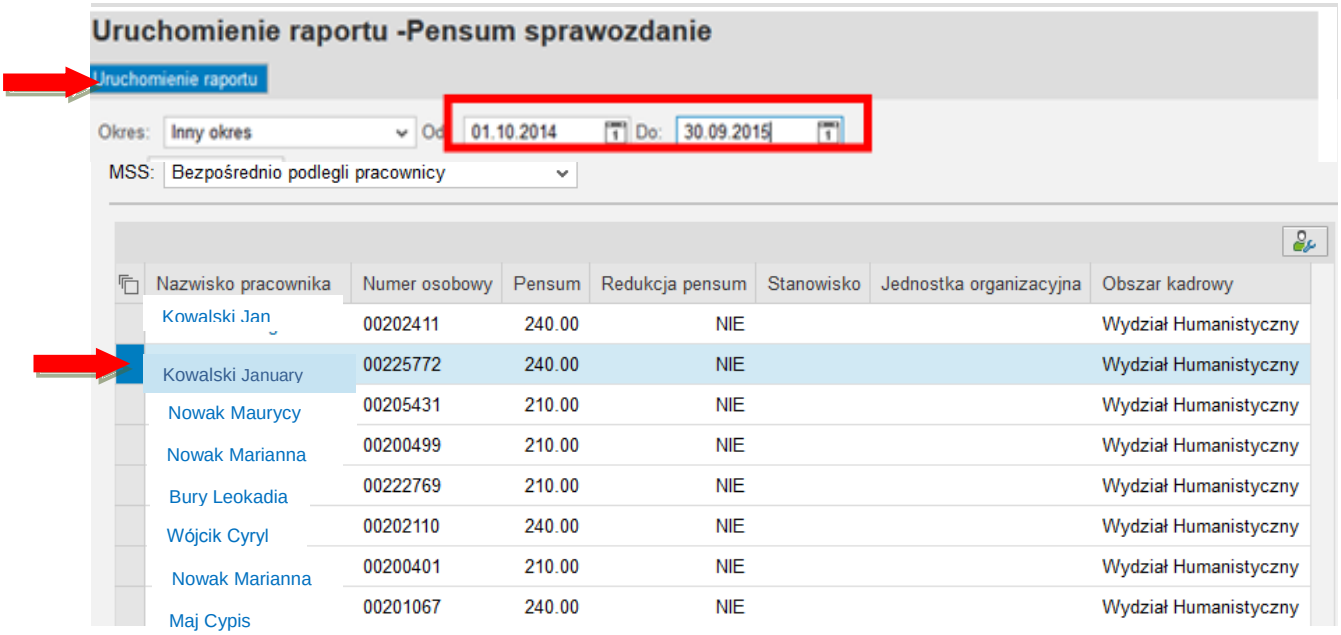

Otwiera się nowe okno z ekranem selekcji generowania raportu na którym należy wcisnąć przycisk „Wykonanie (F8)”

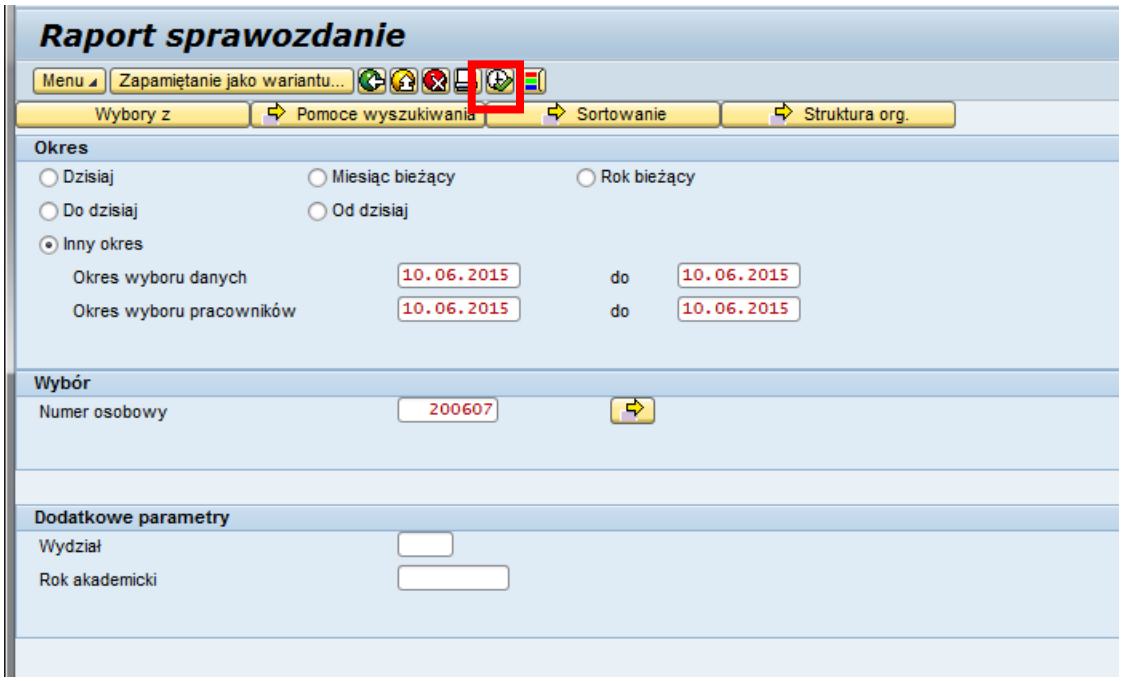

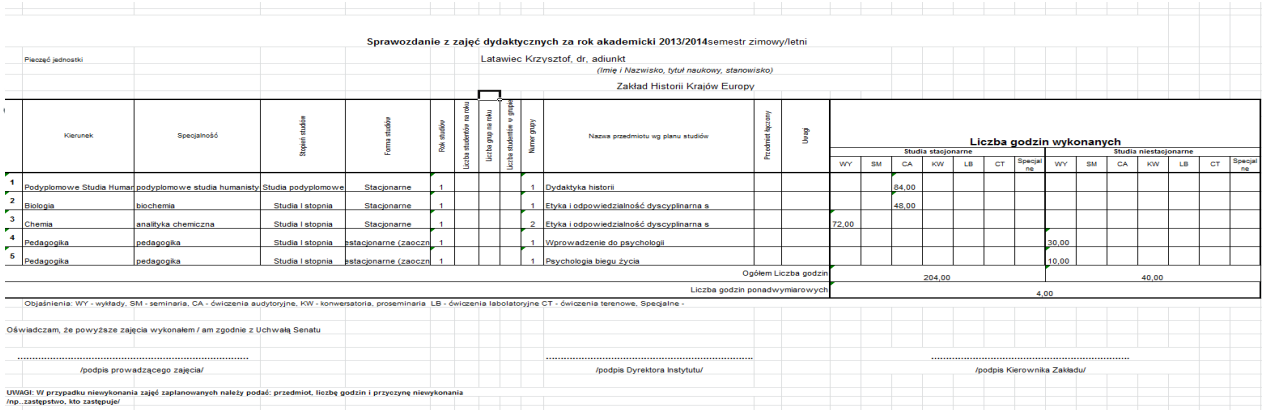

Sprawozdanie z zajęć dydaktycznych za rok akademicki 2013/2014semestr zimowy/letni

Pieczęć jednostki

Latawiec Krzysztof, dr, adiunkt

(Imię i Nazwisko, tytuł naukowy, stanowisko)

Zakład Historii Krajów Europy

	Kierunek	Specjalność	Stopień studiów	Forma studiów	Rok studiów	Liczba studentów na roku	Liczba grup na roku	Liczba studentów w grupie	Numer grupy	Nazwa przedmiotu wg planu studiów	Przedmiot łączony	Uwagi	Liczba godzin wykonanych: Studia stacjonarne WY	SM	CA	KW	LB	CT	Specjalne	Studia niestacjonarne WY	SM	CA	KW	LB	CT	Specjalne
1	Podyplomowe Studia Humar	podyplomowe studia humanisty	Studia podyplomowe	Stacjonarne	1				1	Dydaktyka historii					84,00											
2	Biologia	biochemia	Studia I stopnia	Stacjonarne	1				1	Etyka i odpowiedzialność dyscyplinarna s					48,00											
3	Chemia	analityka chemiczna	Studia I stopnia	Stacjonarne	1				2	Etyka i odpowiedzialność dyscyplinarna s			72,00													
4	Pedagogika	pedagogika	Studia I stopnia	estacjonarne (zaoczn	1				1	Wprowadzenie do psychologii										30,00						
5	Pedagogika	pedagogika	Studia I stopnia	estacjonarne (zaoczn	1				1	Psychologia biegu życia										10,00						
												Ogółem Liczba godzin	204,00							40,00						
												Liczba godzin ponadwymiarowych	4,00													

Objaśnienia: WY - wykłady, SM - seminaria, CA - ćwiczenia audytoryjne, KW - konwersatoria, proseminaria LB - ćwiczenia laboratoryjne CT - ćwiczenia terenowe, Specjalne -

Oświadczam, że powyższe zajęcia wykonałem / am zgodnie z Uchwałą Senatu

..... /podpis prowadzącego zajęcia/

..... /podpis Dyrektora Instytutu/

..... /podpis Kierownika Zakładu/

UWAGI: W przypadku niewykonania zajęć zaplanowanych należy podać: przedmiot, liczbę godzin i przyczynę niewykonania /np..zastępstwo, kto zastępuje/

Otwiera się dokument w formie pliku excela do wydruku.

W celu utworzenia Sprawozdań z zajęć dla pozostałych osób należy wrócić do okna z listą wszystkich podległych pracowników, wybrać konkretną osobę i przejść całą ścieżkę dla każdego pracownika osobno.

3.3 Generowanie raportu Porównanie pensum

W celu dokonania przeglądu oraz analizy zaplanowanych jak i wykonanych godzin całej jednostki Kierownik Zakładu / Dyrektor Instytutu / Asystentka ma możliwość wygenerowania raportu zestawiającego godziny wszystkich podległych pracowników.

Raport ten można wykonać z planu (zarówno AKTYWNEGO (zatwierdzonego) jak i PLANOWANEGO (niezatwierdzonego), z planu razem z wykonaniem przed rozliczeniem jednostki jak i po rozliczeniu.

W celu wygenerowania tego raportu należy z zakładki pensum wybrać **„ESS: Raportowanie”**

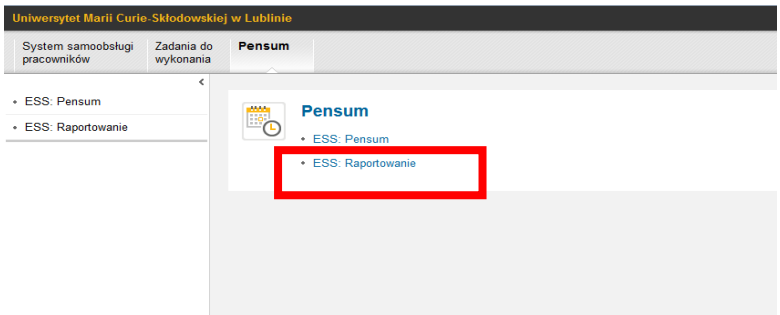

Należy wybrać : **„Porównanie”**:

Należy kliknąć lewym przyciskiem myszy na wiersz z wybranym nazwiskiem:

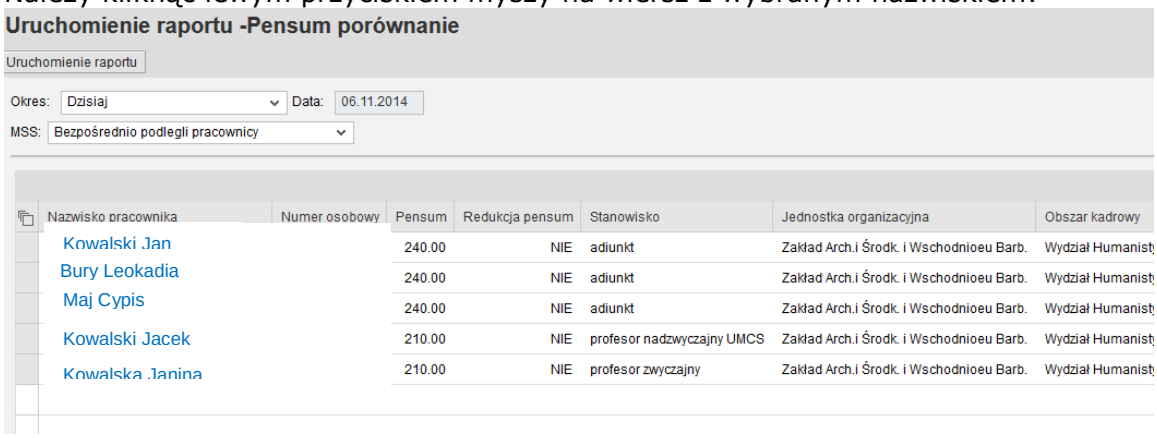

Otwiera się nowe okno z ekranem selekcji:

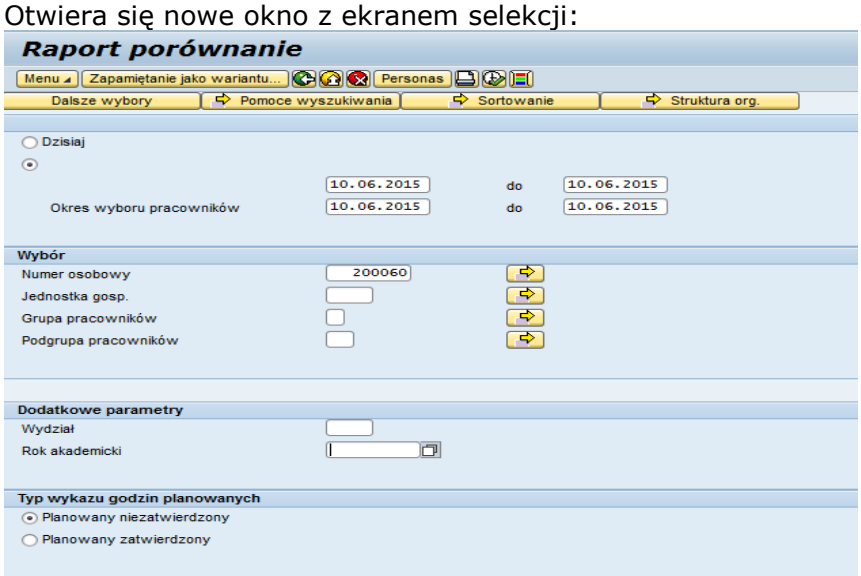

Po wypełnieniu pól z numerem osobowym wybranego pracownika, właściwym rokiem akademickim oraz odpowiedniej wersji planu dydaktycznego należy wcisnąć przycisk „Wykonanie (F8)”

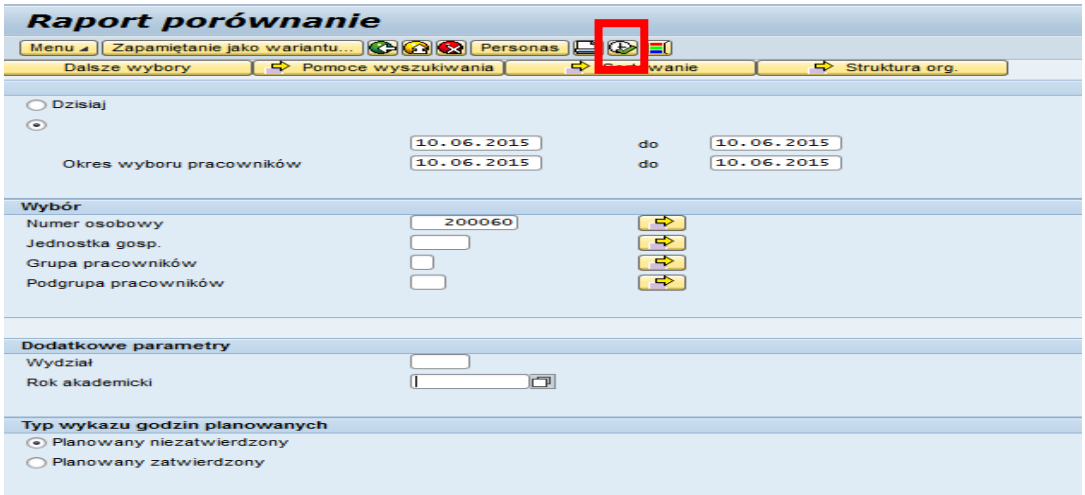

Otwiera się dokument w formie pliku excela zawierający godziny planowane i wykonane wybranego pracownika (z możliwością wydruku)

Wydział Humanistyczny/Zakład....

rok akademicki 2013/2014

	Tytuł naukowy	Stanowisko	Etatowy / Pensum	Nazwisko i imię	Pensum	Zaniżka pensum	Urlopy / zwolnienia	PLANOWANE																		WYKONANIE												
								STUDIA STACJONARNE		STUDIA NIESTACJONAR		KOLEGIA		INNE		RAZEM			NIEDOBORY	GODZINY PONADWYMIAROWE					STUDIA STACJON		STUDIA NIESTACJ		KOLEGIA		INNE		RAZEM			NIEDOBORY
								Semestr zimowy	Semestr letni	Semestr zimowy	Semestr letni	Stacjonarne	Niestacjonarne	EFS	Studia podyplomowe	Studia stacjonarne	Studia niestacjonarne	ŁĄCZNIE		Studia stacjonarne	Studia niestacjonarne	Kolegia stacjonarne	Kolegia niestacjonarne	ŁĄCZNIE	Semestr zimowy	Semestr letni	Semestr zimowy	Semestr letni	Stacjonarne	Niestacjonarne	EFS	Studia podyplomowe	Studia stacjonarne	Studia niestacjonarne	ŁĄCZNIE	
1	dr	asystent	Nie	Kowalski Jan	240,00			118,00	21,00		57,00	14,00		5,00	20,00	158,00	77,00	235,00	5,00						148,15	21,00		57,00	14,00		5,00		188,15	57,00	245,15	
					240,00			118,00	21,00		57,00	14,00		5,00	20,00	158,00	77,00	235,00	5,00						148,15	21,00		57,00	14,00		5,00		188,15	57,00	245,15	

W celu wygenerowania raportu „Porównanie" dla wybranej jednostki organizacyjnej np. instytutu/zakładu, należy kliknąć przycisk **Struktura org.** i wybrać odpowiednią jednostkę

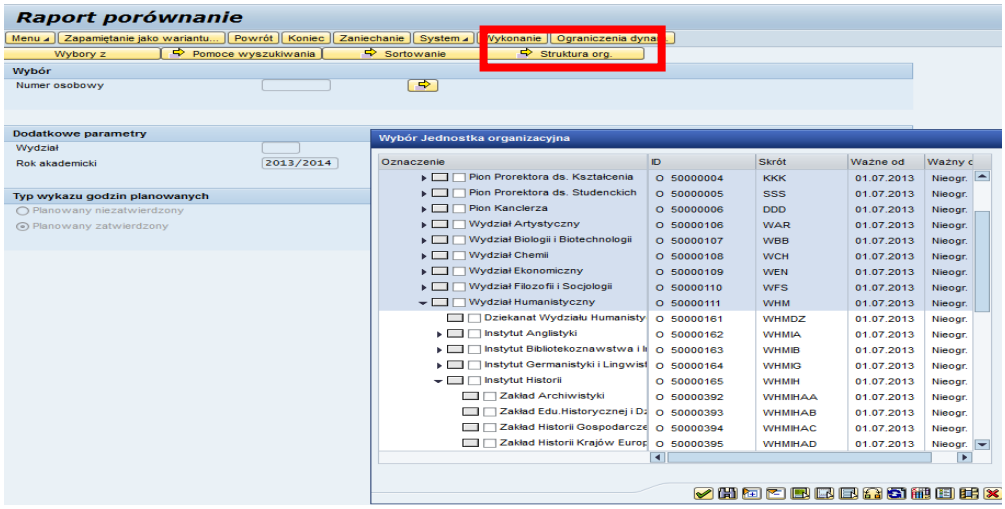

Otwiera się dokument w formie pliku excela zawierający godziny planowane i wykonane pracowników wybranej jednostki (z możliwością wydruku)

Wydział Humanistyczny/Zakład ....

rok akademicki 2013/2014

Lp.	Tytuł naukowy	Stanowisko	Etatowy / Pensum	Nazwisko i imię	Pensum	Zaniżka pensum	Urlopy / zwolnienia	PLANOWANE																		WYKONANIE												
								STUDIA STACJONARNE		STUDIA NIESTACJONAR		KOLEGIA		INNE		RAZEM			NIEDOBORY	GODZINY PONADWYMIAROWE					STUDIA STACJON		STUDIA NIESTACJ		KOLEGIA		INNE		RAZEM			NIEDOBORY	GODZINY PONADWYMIAROWE				
								Semestr zimowy	Semestr letni	Semestr zimowy	Semestr letni	Stacjonarne	Niestacjonarne	EFS	Studia podyplomowe	Studia stacjonarne	Studia niestacjonarne	ŁĄCZNIE		Studia stacjonarne	Studia niestacjonarne	Kolegia stacjonarne	Kolegia niestacjonarne	ŁĄCZNIE	Semestr zimowy	Semestr letni	Semestr zimowy	Semestr letni	Stacjonarne	Niestacjonarne	EFS	Studia podyplomowe	Studia stacjonarne	Studia niestacjonarne	ŁĄCZNIE		Studia stacjonarne	Studia niestacjonarne	Kolegia stacjonarne	Kolegia niestacjonarne	ŁĄCZNIE
1	prof. dr hab.	profesor nadzwyczajny	Nie	Maliski Marek	210,00														210,00																	210,00					
2	dr hab.	nadzwyczajny UMCS	Nie	Wiśniewski Leszek	210,00														210,00																	210,00					
3	dr hab.	stopniem naukowym dr	Nie	Kozień Maria	210,00														210,00																	210,00					
4	dr	adiunkt	Nie	Tarai Antonina	240,00		119,00												240,00																	121,00					
5	dr	adiunkt	Nie	Niewiadomska Izabela	240,00														240,00																	240,00					
6	dr	adiunkt	Nie	Latoi Krzysztof	240,00			204,00		40,00						204,00	40,00	244,00			4,00			4,00	204,00		40,00						204,00	40,00	244,00			4,00			4,00
					1350,00		119,00	204,00		40,00						204,00	40,00	244,00	1110,00		4,00			4,00	204,00		40,00						204,00	40,00	244,00	991,00		4,00			4,00