



70 lat UMCS
Logo Manual



- Logo 1
- Konstrukcja 2
- Wersje kolorystyczne 3
- Kolorystyka 4
- Pola ochronne 5
- Skalowanie/
/Wielkości minimalne 6
- Formy zakazane 7

.....
.....



Logo

Konstrukcja

Wersje kolorystyczne

Kolorystyka

Pola ochronne

Skalowanie/
/Wielkości minimalne

Formy zakazane

1

2


3

4

5

6

7



Logo **70 LAT UMCS** zbudowane jest na bazie liczby **70**.
Proste, geometryczne cyfry łączą się nachodząc na siebie.
W cyfrę **0**, nieznacznie większą od cyfry **7** wpisane są słowa: „LAT UMCS”.



Logo

Konstrukcja

Wersje kolorystyczne

Kolorystyka

Pola ochronne

Skalowanie/
/Wielkości minimalne

Formy zakazane

1

2


3

4

5

6

7



Jednostką miary przy konstrukcji i wymiarowaniu logo jest wyznaczona jednostka **X**.

x- jednostka miary, którą stanowi grubość linii tworzącej cyfrę 0



Logo

Konstrukcja

Wersje kolorystyczne

Kolorystyka

Pola ochronne

Skalowanie/
/Wielkości minimalne

Formy zakazane

1

2


3

4


5

6


7




• Kolor podstawowy




• Kolor szary UMCS



• Skala szarości



• Wersja achromatyczna



• Kontra



Logo

Konstrukcja

Wersje kolorystyczne

Kolorystyka

Pola ochronne

Skalowanie/
/Wielkości minimalne

Formy zakazane

1

2

3

4

5

6

7

Kolor podstawowy



c: 100	r: 0	Pantone 295 CP
m: 70	g: 44	
y: 0	b: 92	
k: 55		

Wersja achromatyczna



k: 100%

Kolor szary UMCS




c: 16	r: 93	Pantone 431 C
m: 2	g: 106	
y: 3	b: 112	
k: 68		

Skala szarości



k: 85%



Kontra



Logo

1

Konstrukcja

2

Wersje kolorystyczne

3

Kolorystyka

4

Pola ochronne


5

Skalowanie/
/Wielkości minimalne

6

Formy zakazane

7



Pole ochronne znaku, to minimalny obszar, jaki musi być wolny od jakichkolwiek innych elementów graficznych aby zapewnić czytelność i przejrzystość znaku.



Logo

1

Konstrukcja

2

Wersje kolorystyczne

3

Kolorystyka

4

Pola ochronne

5

**Skalowanie/
/Wielkości minimalne**

6

Formy zakazane

7



20 mm

Logo w wersji do druku
nie powinno być mniejsze niż 20 mm



60 px

Logo w wersji ekranowej
nie powinno być mniejsze niż 60 px.



Logo

1

Konstrukcja

2

Wersje kolorystyczne

3

Kolorystyka

4

Pola ochronne

5

Skalowanie/
/Wielkości minimalne

6

Formy zakazane

7



Przykłady niedopuszczalnych stosowań znaku:

- forma niezgodna z normą
- zniekształcenie znaku poprzez rozciągnięcie lub pochylenie
- zmiana proporcji elementów
- zmiana kolorystyki
- ingerencja w znak inną formą graficzną
- umieszczenie znaku w polu innym niż dopuszczalne

